

ภาคผนวกที่ 5

เอกสาร Detection Limit ของรายการทดสอบต่างๆ

การตรวจวิเคราะห์คุณภาพอากาศ (Air Quality Analysis)

(ประเภทตัวอย่าง : อากาศในบรรยากาศโดยทั่วไป - Ambient Air Quality)

Items	Parameter	Method	Reference Method / Analytical Technique	Air Volume	Sampling Rate / Period	LOQ / Range	Unit	Decimal point	Remark
แผนปฏิบัติการภาคสนาม									
1	Sulfur Dioxide (SO ₂)	UV Fluorescence Method	U.S. EPA EQSA-0292-084 / Sulfur Dioxide Analyzer	-	24 hrs (1 hr avg.)	0.001 - 10	ppm	3	
2	Nitrogen Dioxide (NO ₂)	Chemiluminescence Method	U.S. EPA RFCA-0995-108 / Nitrogen Dioxide	-	24 hrs (1 hr avg.)	0.001 - 10	ppm	3	
3	Carbon Monoxide (CO)	Non-Dispersive Infrared Photometric Method	U.S. EPA 40 CFR Part 50 Appendix C / Carbon	-	24 hrs (8 hr avg.)	0.1 - 100	ppm	1	
4	Ozone (O ₃)	UV Fluorescence Method	U.S. EPA 40 CFR Part 50 Appendix D / Ozone	-	24 hrs (1 hr avg.)	0.001 - 10	ppm	3	
5	Sound (Leq, Lmin, Lmax, Ldn, Lp)	Integrated Sound Level Method	ISO 1996-1 / Sound Level meter	-	24 hrs (1 hr avg.)	40 - 140	dB (A)	1	
6	Wind Speed & Wind Direction	Wind Speed & Wind Direction Sensor	ASTM D 4480-93 / WS/WD Equipment	-	-	-	-	-	Wind speed & Wind direction Diagram
ส่วนงานทดสอบพื้นฐาน									
1	Total Particulate Matter (TSP)	Gravimetric Method	U.S. EPA Method Part 50 / Gravimetric Method	-	-	-	mg / m ³ ppm	2	
2	PM10	Gravimetric Method	U.S. EPA Method Part 50 / Gravimetric Method	-	-	-	mg / m ³ ppm	2	
3	PM2.5	Gravimetric Method	U.S. EPA Method Part 50 / Gravimetric Method	-	-	200	mg / m ³	-	
ส่วนงานเครื่องมือทดสอบ									
1	Ammonia (NH ₃)	Impingement Absorption, Colorimetric Method	APHA 401 / Spectrophotometer	288 L	0.2 L/min (24 hrs)	0.01	mg / m ³	2	
2	Sulfur Dioxide (SO ₂)	Pararosaniline Method	U.S. EPA 40 CFR Part 50 Appendix A / Spectrophotometer	288 L	0.2 L/min (24 hrs)	0.01	mg / m ³	2	
3	Aluminium (Al)	Filtration, ICP-OES Method	U.S. EPA Method IO-3.4 / High Volume - ICP-OES	1,590 – 2,447 m ³	39-60 ft ³ /min (24 hrs)	0.0001	mg / m ³	4	Advantage MFS Cat. No. GA55 8 x 10 "
4	Antimony (Sb)	Filtration, ICP-OES Method	U.S. EPA Method IO-3.4 / High Volume - ICP-OES	1,590 – 2,447 m ³	39-60 ft ³ /min (24 hrs)	0.0001	mg / m ³	4	Advantage MFS Cat. No. GA55 8 x 10 "
5	Arsenic (As)	Filtration, ICP-OES Method	U.S. EPA Method IO-3.4 / High Volume - ICP-OES	1,590 – 2,447 m ³	39-60 ft ³ /min (24 hrs)	0.0001	mg / m ³	4	Advantage MFS Cat. No. GA55 8 x 10 "
6	Barium (Ba)	Filtration, ICP-OES Method	U.S. EPA Method IO-3.4 / High Volume - ICP-OES	1,590 – 2,447 m ³	39-60 ft ³ /min (24 hrs)	0.0001	mg / m ³	4	Advantage MFS Cat. No. GA55 8 x 10 "
7	Cadmium (Cd)	Filtration, ICP-OES Method	U.S. EPA Method IO-3.4 / High Volume - ICP-OES	1,590 – 2,447 m ³	39-60 ft ³ /min (24 hrs)	0.0001	mg / m ³	4	Advantage MFS Cat. No. GA55 8 x 10 "
8	Calcium (Ca)	Filtration, ICP-OES Method	U.S. EPA Method IO-3.4 / High Volume - ICP-OES	1,590 – 2,447 m ³	39-60 ft ³ /min (24 hrs)	0.0001	mg / m ³	4	Advantage MFS Cat. No. GA55 8 x 10 "
9	Chromium (Cr)	Filtration, ICP-OES Method	U.S. EPA Method IO-3.4 / High Volume - ICP-OES	1,590 – 2,447 m ³	39-60 ft ³ /min (24 hrs)	0.0001	mg / m ³	4	Advantage MFS Cat. No. GA55 8 x 10 "

Items	Parameter	Method	Reference Method / Analytical Technique	Air Volume	Sampling Rate / Period	LOQ / Range	Unit	Decimal point	Remark
10	Copper (Cu)	Filtration, ICP-OES Method	U.S. EPA Method IO-3.4 / High Volume - ICP-OES	1,590 – 2,447 m ³	39-60 ft ³ /min (24 hrs)	0.0001	mg / m ³	4	Advantage MFS Cat. No. GA55 8 x 10 "
11	Iron (Fe)	Filtration, ICP-OES Method	U.S. EPA Method IO-3.4 / High Volume - ICP-OES	1,590 – 2,447 m ³	39-60 ft ³ /min (24 hrs)	0.0001	mg / m ³	4	Advantage MFS Cat. No. GA55 8 x 10 "
12	Lead (Pb)	Filtration, ICP-OES Method	U.S. EPA Method IO-3.4 / High Volume - ICP-OES	1,590 – 2,447 m ³	39-60 ft ³ /min (24 hrs)	0.0001	mg / m ³	4	Advantage MFS Cat. No. GA55 8 x 10 "
13	Magnesium (Mg)	Filtration, ICP-OES Method	U.S. EPA Method IO-3.4 / High Volume - ICP-OES	1,590 – 2,447 m ³	39-60 ft ³ /min (24 hrs)	0.0001	mg / m ³	4	Advantage MFS Cat. No. GA55 8 x 10 "
14	Manganese (Mn)	Filtration, ICP-OES Method	U.S. EPA Method IO-3.4 / High Volume - ICP-OES	1,590 – 2,447 m ³	39-60 ft ³ /min (24 hrs)	0.0001	mg / m ³	4	Advantage MFS Cat. No. GA55 8 x 10 "
15	Mercury (Hg)	Filtration, AAS Method	U.S. EPA Method IO-3.4 / High Volume - AAS	1,590 – 2,447 m ³	39-60 ft ³ /min (24 hrs)	0.0001	mg / m ³	4	Advantage MFS Cat. No. GA55 8 x 10 "
16	Nickel (Ni)	Filtration, ICP-OES Method	U.S. EPA Method IO-3.4 / High Volume - ICP-OES	1,590 – 2,447 m ³	39-60 ft ³ /min (24 hrs)	0.0001	mg / m ³	4	Advantage MFS Cat. No. GA55 8 x 10 "
17	Potassium (K)	Filtration, ICP-OES Method	U.S. EPA Method IO-3.4 / High Volume - ICP-OES	1,590 – 2,447 m ³	39-60 ft ³ /min (24 hrs)	0.0001	mg / m ³	4	Advantage MFS Cat. No. GA55 8 x 10 "
18	Sodium (Na)	Filtration, ICP-OES Method	U.S. EPA Method IO-3.4 / High Volume - ICP-OES	1,590 – 2,447 m ³	39-60 ft ³ /min (24 hrs)	0.0001	mg / m ³	4	Advantage MFS Cat. No. GA55 8 x 10 "
19	Tin (Sn)	Filtration, ICP-OES Method	U.S. EPA Method IO-3.4 / High Volume - ICP-OES	1,590 – 2,447 m ³	39-60 ft ³ /min (24 hrs)	0.0001	mg / m ³	4	Advantage MFS Cat. No. GA55 8 x 10 "
20	Titanium (Ti)	Filtration, ICP-OES Method	U.S. EPA Method IO-3.4 / High Volume - ICP-OES	1,590 – 2,447 m ³	39-60 ft ³ /min (24 hrs)	0.0001	mg / m ³	4	Advantage MFS Cat. No. GA55 8 x 10 "
21	Vanadium (V)	Filtration, ICP-OES Method	U.S. EPA Method IO-3.4 / High Volume - ICP-OES	1,590 – 2,447 m ³	39-60 ft ³ /min (24 hrs)	0.0001	mg / m ³	4	Advantage MFS Cat. No. GA55 8 x 10 "
22	Zinc (Zn)	Filtration, ICP-OES Method	U.S. EPA Method IO-3.4 / High Volume - ICP-OES	1,590 – 2,447 m ³	39-60 ft ³ /min (24 hrs)	0.0001	mg / m ³	4	Advantage MFS Cat. No. GA55 8 x 10 "
23	Selenium (Se)	Filtration, ICP-OES Method	U.S. EPA Method IO-3.4 / High Volume - ICP-OES	1,590 – 2,447 m ³	39-60 ft ³ /min (24 hrs)	0.0001	mg / m ³	4	Advantage MFS Cat. No. GA55 8 x 10 "
24	Acetone	Sorbent Adsorption, GC Method	ASTM D 3687-95 / GC-FID	144 L	0.10 L/min (24 hrs)	0.14 0.06	mg / m ³ ppm	2	SKC Cat. No. ST 226-01
25	Benzene	Sorbent Adsorption, GC Method	ASTM D 3687-95 / GC-FID	144 L	0.10 L/min (24 hrs)	0.12 0.04	mg / m ³ ppm	2	SKC Cat. No. ST 226-02
26	Cyclohexanone	Sorbent Adsorption, GC Method	ASTM D 3687-95 / GC-FID	144 L	0.10 L/min (24 hrs)	0.16 0.04	mg / m ³ ppm	2	SKC Cat. No. ST 226-04

Items	Parameter	Method	Reference Method / Analytical Technique	Air Volume	Sampling Rate / Period	LOQ / Range	Unit	Decimal point	Remark
27	Ethanol (Ethyl alcohol)	Sorbent Adsorption, GC' Method	ASTM D 3687-95 / GC-FID	288 L	0.10 L/min (24 hrs)	0.14 0.07	mg / m ³ ppm	2	SKC Cat. No. ST 226-05
28	Ethylacetate	Sorbent Adsorption, GC' Method	ASTM D 3687-95 / GC-FID	144 L	0.10 L/min (24 hrs)	0.32 0.09	mg / m ³ ppm	2	SKC Cat. No. ST 226-06
29	Ethylbenzene	Sorbent Adsorption, GC' Method	ASTM D 3687-95 / GC-FID	144 L	0.10 L/min (24 hrs)	0.15 0.03	mg / m ³ ppm	2	SKC Cat. No. ST 226-07
30	Hexane	Sorbent Adsorption, GC' Method	ASTM D 3687-95 / GC-FID	144 L	0.10 L/min (24 hrs)	0.32 0.09	mg / m ³ ppm	2	SKC Cat. No. ST 226-08
31	Isopropanol (Isopropyl alcohol) ; IPA	Sorbent Adsorption, GC' Method	ASTM D 3687-95 / GC-FID	288 L	0.10 L/min (24 hrs)	0.14 0.06	mg / m ³ ppm	2	SKC Cat. No. ST 226-09
32	Methanol (Methyl alcohol)	Sorbent Adsorption, GC' Method	ASTM D 3687-95 / GC-FID	144 L	0.10 L/min (24 hrs)	0.07 0.05	mg / m ³ ppm	2	SKC Cat. No. ST 226-10
33	Methyl Ethyl Ketone (MEK)	Sorbent Adsorption, GC' Method	ASTM D 3687-95 / GC-FID	144 L	0.10 L/min (24 hrs)	0.14 0.05	mg / m ³ ppm	2	SKC Cat. No. ST 226-11
34	Styrene	Sorbent Adsorption, GC' Method	ASTM D 3687-95 / GC-FID	144 L	0.10 L/min (24 hrs)	0.16 0.04	mg / m ³ ppm	2	SKC Cat. No. ST 226-12
35	Toluene	Sorbent Adsorption, GC' Method	ASTM D 3687-95 / GC-FID	144 L	0.10 L/min (24 hrs)	0.15 0.04	mg / m ³ ppm	2	SKC Cat. No. ST 226-13
36	Xylene	Sorbent Adsorption, GC' Method	ASTM D 3687-95 / GC-FID	144 L	0.10 L/min (24 hrs)	0.15 0.03	mg / m ³ ppm	2	SKC Cat. No. ST 226-14
37	Methylcyclohexane	Sorbent Adsorption, GC' Method	NIOSH 1500 (P.1-8) / PS pump / GC-FID	2-23 L	0.10 L/min (1 hr)	0.32 0.08	mg / m ³ ppm	2	SKC Cat. No. ST 226-01
38	Methyl acetate	Sorbent Adsorption, GC' Method	NIOSH 1458 (P.1-8) / PS pump / GC-FID	0.2-10 L	0.10 L/min (1 hr)	0.61 0.20	mg / m ³ ppm	2	SKC Cat. No. ST 226-01
39	Diethyl Ether or Ethyl Ether	Sorbent Adsorption, GC' Method	NIOSH 1610 (P.1-4) / PS pump / GC-FID	0.25-3 L	0.01-0.20 L/min (1 hr)	0.12 0.04	mg / m ³ ppm	2	SKC Cat. No. ST 226-01
40	Methyl tert-Butyl Ether (MTBE)	Sorbent Adsorption, GC' Method	NIOSH 1615 (P.1-4) / PS pump / GC-FID	2-96 L	0.01-0.20 L/min (1 hr)	0.13 0.04	mg / m ³ ppm	2	SKC Cat. No. ST 226-01
41	Dichloromethane	Sorbent Adsorption, GC' Method	NIOSH 1005 (P.1-4) / PS pump / GC-FID	0.5-2.5 L	0.01-0.20 L/min (1 hr)	0.23 0.07	mg / m ³ ppm	2	SKC Cat. No. ST 226-01
42	1-Butanol / n-butyl alcohol	Sorbent Adsorption, GC' Method	NIOSH 1401 (P.1-4) / PS pump / GC-FID	2-10 L	0.01-0.20 L/min (1 hr)	0.17 0.06	mg / m ³ ppm	2	SKC Cat. No. ST 226-01
43	2-Butanol / sec-butyl alcohol	Sorbent Adsorption, GC' Method	NIOSH 1401 (P.1-4) / PS pump / GC-FID	2-10 L	0.01-0.20 L/min (1 hr)	0.17 0.06	mg / m ³ ppm	2	SKC Cat. No. ST 226-01

Items	Parameter	Method	Reference Method / Analytical Technique	Air Volume	Sampling Rate / Period	LOQ / Range	Unit	Decimal point	Remark
44	Isobutyl alcohol (IBA)	Sorbent Adsorption, GC' Method	NIOSH 1401 (P.1-4) / PS pump / GC-FID	2-10 L	0.01-0.20 L/min (1 hr)	0.17 0.06	mg / m ³ ppm	2	SKC Cat. No. ST 226-01
45	Methyl Isobutyl Ketone (MIBK)	Sorbent Adsorption, GC' Method	OSHA 1004(P.1-27) / PS pump / GC-FID	0.25-12L	0.10 L/min (1 hr)	0.14 0.03	mg / m ³ ppm	2	SKC Cat. No. ST 226-01
46	Ketones	Sorbent Adsorption, GC' Method	NIOSH 2555 (P.1-5) / PS pump / GC-FID	0.5-10L	0.01-0.20 L/min (1 hr)	0.14 0.06	mg / m ³ ppm	2	SKC Cat. No. ST 226-01
47	n-Butyl acetate	Sorbent Adsorption, GC' Method	NIOSH 1450 (P.1-6) / PS pump / GC-FID	1-10L	0.01-0.20 L/min (1 hr)	0.38 0.08	mg / m ³ ppm	2	SKC Cat. No. ST 226-01
48	n-Pentane	Sorbent Adsorption, GC' Method	NIOSH 1500 (P.1-8) / PS pump / GC-FID	-	0.01-0.20 L/min (1 hr)	0.11 0.04	mg / m ³ ppm	2	SKC Cat. No. ST 226-01
49	Chloroform	Sorbent Adsorption, GC' Method	NIOSH 1003 (P.1-7) / PS pump / GC-FID	1-50L	0.01-0.20 L/min (1 hr)	0.21 0.04	mg / m ³ ppm	2	SKC Cat. No. ST 226-01
50	Chlorobenzene	Sorbent Adsorption, GC' Method	NIOSH 1003 (P.1-7) / PS pump / GC-FID	1.5-40L	0.01-0.20 L/min (1 hr)	0.19 0.04	mg / m ³ ppm	2	SKC Cat. No. ST 226-01
51	Formaldehyde	Sorbent Adsorption, GC' Method	NIOSH 2541 (P.1-5) / PS pump / GC-FID	1-36L	0.01-0.10 L/min (1 hr)	0.01 0.01	mg / m ³ ppm	2	SKC Cat. No. 226-118
52	Hydrogen chloric	Sorbent Adsorption, IC' Method	OSHA ID-174SG / PS pump / IC	1-7.5 L	0.20 L/min (24 hr)	0.015 0.010	mg / m ³ ppm	3	SKC Cat. No. 226-10-03
53	Hydrogen Bromide	Sorbent Adsorption, IC' Method	OSHA ID165SG / PS pump / IC	1-96 L	0.20 L/min (24 hr)	0.033 0.010	mg / m ³ ppm	3	SKC Cat. No. 226-10-03
54	Sulfuric Acid	Sorbent Adsorption, IC' Method	OSHA ID165SG / PS pump / IC NIOSH 7908 / PS pump / IC	1-96 L	0.20 L/min (24 hr)	0.040 0.010	mg / m ³ ppm	3	SKC Cat. No. 226-10-03 Filter (PTFE)
55	Phosphoric Acid	Sorbent Adsorption, IC' Method	OSHA ID165SG / PS pump / IC NIOSH 7908 / PS pump / IC	1-96 L	0.20 L/min (24 hr)	0.040 0.010	mg / m ³ ppm	3	SKC Cat. No. 226-10-03 Filter (PTFE)
56	Nitric	Sorbent Adsorption, IC' Method	OSHA ID165SG / PS pump / IC	1-96 L	0.20 L/min (24 hr)	0.026 0.010	mg / m ³ ppm	3	SKC Cat. No. 226-10-03
57	Chlorine	Sorbent Adsorption, IC' Method	OSHA ID-202 / PS pump / IC	14 L	0.20 L/min (24 hr)	0.029 0.010	mg / m ³ ppm	3	0.02% KI in Buffer solution
58	Ammonia (NH ₃)	Sorbent Adsorption, IC' Method	NIOSH 6016 / PS pump / IC	12 L	200 L/min (120min)	0.200 0.280	mg / m ³ ppm	3	SKC Cat. No. 226-10-06
59	Hydrogen fluoride	Sorbent Adsorption, IC' Method	OSHA ID165SG / PS pump / IC	60 L	200 L/min (60min)	0.008 0.010	mg / m ³ ppm	3	SKC Cat. No. 226-10-03

เอกสารอ้างอิง

1. Method of Air Sampling and Analysis, APHA Intersociety Committee, 2017
2. NIOSH Manual of Analytical Methods (NMAM)
3. Code of Federal Regulation, U.S. EPA., 40 CFR Part 50, Part 60, 2000
4. Occupational Health and Safety Management System(OSHA) Analytical Methods Manual
5. International Standard Organization, ISO 11204:1995
6. Compendium of Methods for Determination of Inorganic Compound in Ambient Air, U.S. EPA., 1999
7. Annual Book of ASTM Standard, Section 11, 2001

การตรวจวิเคราะห์คุณภาพอากาศ (Air Quality Analysis)

ประเภทตัวอย่าง : อากาศในปล่องระบาย - Stack Air Quality

ตารางที่ 1 สรุปข้อกำหนดการเก็บตัวอย่างและความสามารถในการทดสอบตัวอย่างของห้องปฏิบัติการ **ฉบับที่แก้ไขเพิ่มเติมครั้งที่ ๖ ปรมาณอุตสาหกรรม**
(ประเภทตัวอย่าง : อากาศในปล่องระบาย - Stack Air Quality)

Items	Parameter	Method	Reference Method / Analytical Technique	Air Volume	Sampling Rate / Period	LOQ / Range	Unit	Decimal point	Remark
เทคนิคปฏิบัติการภาคสนาม									
1	Smoke density (Opacity)	Ringelmann' s method	U.S. EPA Method 9 / Ringelmann' s Chart	-	-	-	%	2	
2	Oxide of Nitrogen	Chemiluminescence Method	U.S. EPA Method 7E / Nitrogen dioxide Analyzer	-	-	0.1 - 100	ppm	1	ใช้ Dilution Probe ร่วมในการตรวจวัด
3	Sulfur Dioxide	UV Fluorescence Method	U.S. EPA Method 6C / Sulfur dioxide Analyzer	-	-	0.4 - 100	ppm	1	ใช้ Dilution Probe ร่วมในการตรวจวัด
4	Carbon Monoxide	Bag,Non-Dispersive Infrared Method	U.S. EPA method 10 / Carbon monoxide analyzer	-	-	0.1 - 100	ppm	1	ใช้ Dilution Probe ร่วมในการตรวจวัด
ส่วนงานทดสอบพื้นฐาน									
1	Hydrogen Sulfide (H ₂ S)	Absorption, Iodometric Method	U.S. EPA Method 11 / Iodometric			8.0 6.0	mg / m ³ ppm	1	
2	Sulfur Dioxide (SO ₂)	Absorption Barium Thorin Titrimetric Method	U.S. EPA Method 6 / Titration	0.03 m ³	Isokinetic (30 min)	3.4 1.3	mg / m ³ ppm	1	
3	Sulfuric acid (H ₂ SO ₄)	Isokinetic, Barium Thorin Titrimetric Method	U.S. EPA Method 8 / Titration	0.9 m ³	Isokinetic (30 min)	0.05 0.01	mg / m ³ ppm	2	
4	Total Particulate Matter (TSP)	Isokinetic, Sampling / Gravimetric Method	U.S. EPA Method 5 / Gravimetric Method	-	-	0.1	mg / m ³	1	
ส่วนงานเครื่องมือทดสอบ									
1	Oxide of Nitrogen (Nitrogen Dioxide ;	Chemical Absorption, Colorimetric Method	U.S. EPA Method 7 / Spectrophotometer	2.0 L	Non-Isokinetic (30 min)	2.0 1.0	mg / m ³ ppm	1	
2	Xylene	Sorbent Adsorption, Gas Chromatography Method	US. EPA Method 18 / GC-FID	0.21 m ³	0.7 L/min (30 min)	2.05 0.47	mg / m ³ ppm	2	SKC Cat. No. 226-09
3	Vanadium (V)	Isokinetic, Sampling,Digestion,ICP-OES Method	U.S. EPA Method 29 / ICP-OES	0.9 m ³	Isokinetic (30 min)	0.005	mg / m ³	3	Advantage MFS Cat No. GC5090 MM
4	Tin (Sn)	Isokinetic, Sampling,Digestion,ICP-OES Method	U.S. EPA Method 29 / ICP-OES	0.9 m ³	Isokinetic (30 min)	0.010	mg / m ³	3	Advantage MFS Cat No. GC5090 MM
5	Selenium (Se)	Isokinetic, Sampling,Digestion,ICP-OES Method	U.S. EPA Method 29 / ICP-OES	0.9 m ³	Isokinetic (30 min)	0.010	mg / m ³	3	Advantage MFS Cat No. GC5090 MM

Items	Parameter	Method	Reference Method / Analytical Technique	Air Volume	Sampling Rate / Period	LOQ / Range	Unit	Decimal point	Remark
6	Antimony (Sb)	Isokinetic, Sampling,Digestion,ICP-OES Method	U.S. EPA Method 29 / ICP-AES	0.9 m ³	Isokinetic (30 min)	0.010	mg / m ³	3	Advantage MFS Cat No. GC5090 MM
7	Arsenic (As)	Isokinetic, Sampling,Digestion,ICP-OES Method	U.S. EPA Method 29 / ICP-AES	0.9 m ³	Isokinetic (30 min)	0.010	mg / m ³	3	Advantage MFS Cat No. GC5090 MM
8	Cadmium (Cd)	Isokinetic, Sampling,Digestion,ICP-OES Method	U.S. EPA Method 29 / ICP-AES	0.9 m ³	Isokinetic (30 min)	0.005	mg / m ³	3	Advantage MFS Cat No. GC5090 MM
9	Chromium (Cr)	Isokinetic, Sampling,Digestion,ICP-OES Method	U.S. EPA Method 29 / ICP-AES	0.9 m ³	Isokinetic (30 min)	0.005	mg / m ³	3	Advantage MFS Cat No. GC5090 MM
10	Copper (Cu)	Isokinetic, Sampling,Digestion,ICP-OES Method	U.S. EPA Method 29 / ICP-AES	0.9 m ³	Isokinetic (30 min)	0.005	mg / m ³	3	Advantage MFS Cat No. GC5090 MM
11	Cobalt (Co)	Isokinetic, Sampling,Digestion,ICP-OES Method	U.S. EPA Method 29 / ICP-AES	0.9 m ³	Isokinetic (30 min)	0.005	mg / m ³	3	Advantage MFS Cat No. GC5090 MM
12	Lead and Inorganic Lead (Pb)	Isokinetic, Sampling,Digestion,ICP-OES Method	U.S. EPA Method 29 / ICP-AES	0.9 m ³	Isokinetic (30 min)	0.005	mg / m ³	3	Advantage MFS Cat No. GC5090 MM
13	Manganese (Mn)	Isokinetic, Sampling,Digestion,ICP-OES Method	U.S. EPA Method 29 / ICP-AES	0.9 m ³	Isokinetic (30 min)	0.005	mg / m ³	3	Advantage MFS Cat No. GC5090 MM
14	Nickel (Ni)	Isokinetic, Sampling,Digestion,ICP-OES Method	U.S. EPA Method 29 / ICP-AES	0.9 m ³	Isokinetic (30 min)	0.005	mg / m ³	3	Advantage MFS Cat No. GC5090 MM
15	Mercury (Hg)	Isokinetic, Sampling,Cold Vapor Technique-AAS Method	U.S. EPA Method 101 / AAS	0.053 m ³	Isokinetic (1.5 L/min)	0.0001	mg / m ³	4	Advantage MFS Cat No. GC5090 MM

การตรวจวิเคราะห์คุณภาพอากาศ (Air Quality Analysis)

(ประเภทตัวอย่าง : อากาศในปล่องระบาย - Stack Air Quality)

ตารางที่ 2 สรุปข้อกำหนดการเก็บตัวอย่างและความสามารถในการทดสอบตัวอย่างของห้องปฏิบัติการ [ที่ผ่านการประเมินคุณภาพระบบควบคุมคุณภาพ](#)

(ประเภทตัวอย่าง : อากาศในปล่องระบาย - Stack Air Quality)

Items	Parameter	Method	Reference Method / Analytical Technique	Air Volume	Sampling Rate / Period	LOQ / Range	Unit	Decimal point	Remark
แผนปฏิบัติการภาคสนาม									
1	Sampling and Traverse point	U.S. EPA Recommend (Method 1)	U.S. EPA Method 1 / Calculation	-	-	-	-	-	
2	Velocity and Volumetric Flow rate		U.S. EPA Method 2 / Calculation	-	-	-	-	-	
3	Oxygen	Electrochemical Sensor	Modified U.S. EPA 3 / Electrochemical Sensor	-	-	0-20.9	%	1	
4	Moisture Content		U.S. EPA Method 4 / Calculation	-	-	-	-	2	
5	Carbon dioxide (CO ₂)	Electrochemical Sensor	Modified U.S. EPA 3 / Electrochemical Sensor	-	-	0-20.9	%	2	
ส่วนงานทดสอบพื้นฐาน									
1	PM10,PM2.5	Isokinetic, Sampling / Gravimetric Method	U.S. EPA Method 201A / Gravimetric Method	-	-	0.1	mg / m ³	1	
ส่วนงานเครื่องมือทดสอบ									
1	Aluminium (Al)	Isokinetic, Sampling,Digestion,ICP-OES Method	U.S. EPA Method 29 / ICP-AES	0.9 m ³	Isokinetic (30 min)	0.005	mg / m ³	3	Advantage MFS Cat No. GC5090 MM
2	Barium (Ba)	Isokinetic, Sampling,Digestion,ICP-OES Method	U.S. EPA Method 29 / ICP-AES	0.9 m ³	Isokinetic (30 min)	0.005	mg / m ³	3	Advantage MFS Cat No. GC5090 MM
3	Calcium (Ca)	Isokinetic, Sampling,Digestion,ICP-OES Method	U.S. EPA Method 29 / ICP-AES	0.9 m ³	Isokinetic (30 min)	0.100	mg / m ³	3	Advantage MFS Cat No. GC5090 MM
4	Iron (Fe)	Isokinetic, Sampling,Digestion,ICP-OES Method	U.S. EPA Method 29 / ICP-AES	0.9 m ³	Isokinetic (30 min)	0.005	mg / m ³	3	Advantage MFS Cat No. GC5090 MM
5	Magnesium (Mg)	Isokinetic, Sampling,Digestion,ICP-OES Method	U.S. EPA Method 29 / ICP-AES	0.9 m ³	Isokinetic (30 min)	0.100	mg / m ³	3	Advantage MFS Cat No. GC5090 MM
6	Beryllium (Be)	Isokinetic, Sampling,Digestion,ICP-OES Method	U.S. EPA Method 29 / ICP-AES	0.9 m ³	Isokinetic (30 min)	0.005	mg / m ³	3	Advantage MFS Cat No. GC5090 MM
7	Silver (Ag)	Isokinetic, Sampling,Digestion,ICP-OES Method	U.S. EPA Method 29 / ICP-AES	0.9 m ³	Isokinetic (30 min)	0.005	mg / m ³	3	Advantage MFS Cat No. GC5090 MM

Items	Parameter	Method	Reference Method / Analytical Technique	Air Volume	Sampling Rate / Period	LOQ / Range	Unit	Decimal point	Remark
8	Sodium (Na)	Isokinetic, Sampling,Digestion,ICP-OES Method	U.S. EPA Method 29 / ICP-AES	0.9 m ³	Isokinetic (30 min)	0.100	mg / m ³	3	Advantage MFS Cat No. GC5090 MM
9	Zinc (Zn)	Isokinetic, Sampling,Digestion,ICP-OES Method	U.S. EPA Method 29 / ICP-AES	0.9 m ³	Isokinetic (30 min)	0.005	mg / m ³	3	Advantage MFS Cat No. GC5090 MM
10	Acetone	Sorbent Adsorption, Gas Chromatography Method	US. EPA Method 18 / GC-FID	0.21 m ³	0.7 L/min (30 min)	1.88 0.79	mg / m ³ ppm	2	SKC Cat. No. 226-09
11	Benzene	Sorbent Adsorption, Gas Chromatography Method	US. EPA Method 18 / GC-FID	0.21 m ³	0.7 L/min (30 min)	1.68 0.52	mg / m ³ ppm	2	SKC Cat. No. 226-09
12	Cyclohexanone	Sorbent Adsorption, Gas Chromatography Method	US. EPA Method 18 / GC-FID	0.21 m ³	0.7 L/min (30 min)	2.26 0.56	mg / m ³ ppm	2	SKC Cat. No. 226-09
13	Ethanol (Ethyl alcohol)	Sorbent Adsorption, Gas Chromatography Method	US. EPA Method 18 / GC-FID	0.21 m ³	0.7 L/min (30 min)	1.88 1.00	mg / m ³ ppm	2	SKC Cat. No. 226-09
14	Ethylbenzene	Sorbent Adsorption, Gas Chromatography Method	US. EPA Method 18 / GC-FID	0.21 m ³	0.7 L/min (30 min)	2.07 0.48	mg / m ³ ppm	2	SKC Cat. No. 226-09
15	Ethylacetate	Sorbent Adsorption, Gas Chromatography Method	US. EPA Method 18 / GC-FID	0.21 m ³	0.7 L/min (30 min)	4.32 1.20	mg / m ³ ppm	2	SKC Cat. No. 226-09
16	Hexane	Sorbent Adsorption, Gas Chromatography Method	US. EPA Method 18 / GC-FID	0.21 m ³	0.7 L/min (30 min)	4.23 1.20	mg / m ³ ppm	2	SKC Cat. No. 226-09
17	Isopropanol (Isopropyl alcohol), IPA	Sorbent Adsorption, Gas Chromatography Method	US. EPA Method 18 / GC-FID	0.21 m ³	0.7 L/min (30 min)	1.87 0.76	mg / m ³ ppm	2	SKC Cat. No. 226-09
18	Methanol (Methyl alcohol)	Sorbent Adsorption, Gas Chromatography Method	US. EPA Method 18 / GC-FID	0.21 m ³	0.7 L/min (30 min)	0.94 0.72	mg / m ³ ppm	2	SKC Cat. No. 226-09
19	Methyl Ethyl Ketone (MEK)	Sorbent Adsorption, Gas Chromatography Method	US. EPA Method 18 / GC-FID	0.21 m ³	0.7 L/min (30 min)	1.92 0.65	mg / m ³ ppm	2	SKC Cat. No. 226-09
20	Styrene	Sorbent Adsorption, Gas Chromatography Method	US. EPA Method 18 / GC-FID	0.21 m ³	0.7 L/min (30 min)	2.16 0.51	mg / m ³ ppm	2	SKC Cat. No. 226-09
21	Toluene	Sorbent Adsorption, Gas Chromatography Method	US. EPA Method 18 / GC-FID	0.21 m ³	0.7 L/min (30 min)	2.07 0.55	mg / m ³ ppm	2	SKC Cat. No. 226-09

Items	Parameter	Method	Reference Method / Analytical Technique	Air Volume	Sampling Rate / Period	LOQ / Range	Unit	Decimal point	Remark
22	Methylcyclohexane	Sorbent Adsorption, Gas Chromatography Method	U.S.EPA Method18/SKC.Guide/ GC-FID	2-23 L	0.10 L/min (1 hr)	4.02 1.00	mg / m ³ ppm	2	SKC Cat. No. ST 226-09
23	Diethyl Ether or Ethyl Ether	Sorbent Adsorption, Gas Chromatography Method	U.S.EPA Method18/SKC.Guide/ GC-FID	0.25-3 L	0.01-0.20 L/min (1 hr)	11.88 3.92	mg / m ³ ppm	2	SKC Cat. No. ST 226-09
24	Methyl tert-Butyl Ether (MTBE)	Sorbent Adsorption, Gas Chromatography Method	U.S.EPA Method18/SKC.Guide/ GC-FID	2-96 L	0.01-0.20 L/min (1 hr)	3.08 0.86	mg / m ³ ppm	2	SKC Cat. No. ST 226-09
25	Dichloromethane	Sorbent Adsorption, Gas Chromatography Method	U.S.EPA Method18/SKC.Guide/ GC-FID	0.5-2.5 L	0.01-0.20 L/min (1 hr)	3.16 0.91	mg / m ³ ppm	2	SKC Cat. No. ST 226-09
26	1-Butanol /n-butyl alcohol	Sorbent Adsorption, Gas Chromatography Method	U.S.EPA Method18/SKC.Guide/ GC-FID	2-10 L	0.01-0.20 L/min (1 hr)	2.31 0.76	mg / m ³ ppm	2	SKC Cat. No. ST 226-09
27	2-Butanol /sec-butyl alcohol	Sorbent Adsorption, Gas Chromatography Method	U.S.EPA Method18/SKC.Guide/ GC-FID	2-10 L	0.01-0.20 L/min (1 hr)	2.31 0.76	mg / m ³ ppm	2	SKC Cat. No. ST 226-09
28	Isobutyl alcohol (IBA)	Sorbent Adsorption, Gas Chromatography Method	U.S.EPA Method18/SKC.Guide/ GC-FID	2-10 L	0.01-0.20 L/min (1 hr)	2.29 0.76	mg / m ³ ppm	2	SKC Cat. No. ST 226-09
29	Thallium (Tl)	Isokinetic, Sampling,Digestion,ICP-OES Method	U.S. EPA Method 29 / ICP-AES	0.9 m ³	Isokinetic (30 min)	0.010	mg / m ³	3	Advantage MFS Cat No. GC5090 MM
30	Ketones	Sorbent Adsorption, Gas Chromatography Method	NIOSH2555 (P.1-5) / PS pump / GC-FID	21 L	0.70 L/min (1 hr)	1.88 0.79	mg / m ³ ppm	2	SKC Cat. No. 226-09
31	n-Heptane	Sorbent Adsorption, Gas Chromatography Method	NIOSH1500 (P.1-8) / PS pump / GC-FID	21 L	0.70 L/min (1 hr)	3.89 0.95	mg / m ³ ppm	2	SKC Cat. No. 226-09
32	n-Butyl acetate	Sorbent Adsorption, Gas Chromatography Method	NIOSH 1450(P.1-6) / PS pump / GC-FID	21 L	0.70 L/min (1 hr)	4.75 1.00	mg / m ³ ppm	2	SKC Cat. No. 226-09
33	n-Pentane	Sorbent Adsorption, Gas Chromatography Method	NIOSH 1500(P.1-8) / PS pump / GC-FID	21 L	0.70 L/min (1 hr)	1.50 0.51	mg / m ³ ppm	2	SKC Cat. No. 226-09
34	Chloroform	Sorbent Adsorption, Gas Chromatography Method	NIOSH1003 (P.1-7) / PS pump / GC-FID	21 L	0.70 L/min (1 hr)	2.82 0.58	mg / m ³ ppm	2	SKC Cat. No. 226-09
35	Chlorobenzene	Sorbent Adsorption, Gas Chromatography Method	NIOSH1003 (P.1-7) / PS pump / GC-FID	21 L	0.70 L/min (1 hr)	2.64 0.57	mg / m ³ ppm	2	SKC Cat. No. 226-09

Items	Parameter	Method	Reference Method / Analytical Technique	Air Volume	Sampling Rate / Period	LOQ / Range	Unit	Decimal point	Remark
36	Formaldehyde	Sorbent Adsorption, Gas Chromatography Method	NIOSH2541 (P.1-5) / PS pump / GC-FID	21 L	0.70 L/min (1 hr)	0.31 0.25	mg / m ³ ppm	2	SKC Cat. No. 226-118
37	Hydrogen chloride	Sorbent Adsorption, IC Method	EPA Method 26A /IC	0.12 m3	1 L/min (30 min)	0.015 0.010	mg / m ³ ppm	3	0.1 N H2SO4 / 0.1 N NaOH
38	Hydrogen fluoride	Sorbent Adsorption, IC Method	EPA Method 26A /IC	0.12 m3	1 L/min (30 min)	0.012 0.015	mg / m ³ ppm	3	0.1 N H2SO4 / 0.1 N NaOH
39	Nitric	Sorbent Adsorption, IC Method	EPA Method 26A /IC	0.029 m3	1 L/min (30 min)	0.026 0.010	mg / m ³ ppm	3	0.1 N H2SO4 / 0.1 N NaOH
40	Chlorine	Sorbent Adsorption, IC Method	EPA Method 26A /IC	0.12 m3	1 L/min (30 min)	0.029 0.010	mg / m ³ ppm	3	Milli-Q Water
41	Molybdenum (Mo)	Isokinetic, Sampling,Digestion,ICP-OES Method	U.S. EPA Method 29 / ICP-AES	0.9 m ³	Isokinetic (30 min)	0.005	mg / m ³	3	Advantage MFS Cat No. GC5090 MM
42	Titanium (Ti)	Isokinetic, Sampling,Digestion,ICP-OES Method	U.S. EPA Method 29 / ICP-AES	0.9 m ³	Isokinetic (30 min)	0.005	mg / m ³	3	Advantage MFS Cat No. GC5090 MM
43	Boron (B)	Isokinetic, Sampling,Digestion,ICP-OES Method	U.S. EPA Method 29 / ICP-AES	0.9 m ³	Isokinetic (30 min)	0.005	mg / m ³	3	Advantage MFS Cat No. GC5090 MM
44	Silicon (Si)	Isokinetic, Sampling,Digestion,ICP-OES Method	U.S. EPA Method 29 / ICP-AES	0.9 m ³	Isokinetic (30 min)	0.005	mg / m ³	3	Advantage MFS Cat No. GC5090 MM
45	Potassium (K)	Isokinetic, Sampling,Digestion,ICP-OES Method	U.S. EPA Method 29 / ICP-AES	0.9 m ³	Isokinetic (30 min)	0.100	mg / m ³	3	Advantage MFS Cat No. GC5090 MM
46	Phosphorus (P)	Isokinetic, Sampling,Digestion,ICP-OES Method	U.S. EPA Method 29 / ICP-AES	0.9 m ³	Isokinetic (30 min)	0.100	mg / m ³	3	Advantage MFS Cat No. GC5090 MM

เอกสารอ้างอิง

1. Method of Air Sampling and Analysis, APHA Intersociety Committee, 2017
2. NIOSH Manual of Analytical Methods (NMAM)
3. Code of Federal Regulation, U.S. EPA., 40 CFR Part 50, Part 60, 2000
4. Occupational Health and Safety Management System(OSHA) Analytical Methods Manual
5. International Standard Organization, ISO 11204:1995
6. Compendium of Methods for Determination of Inorganic Compound in Ambient Air, U.S. EPA., 1999
7. Annual Book of ASTM Standard, Section 11, 2001

การตรวจวิเคราะห์คุณภาพอากาศ (Air Quality Analysis)

(ประเภทตัวอย่าง : อากาศในบริเวณการทำงาน - Workplace Air Quality)										
Items	Parameter	Sampling/Method	Reference Method / Analytical Technique	Air Volume	Sampling Rate / Period	LOQ / Range	Unit	Decimal point	Remark	Heavy Metal (TWA)
เกณฑ์ปฏิบัติการภาคสนาม										
1	Illumination	Lux Meter	IES C 1906 / Lux meter		-	0-5000	lux	-		
2	Sound (Leq, Lmin, Lmax, Ldn, Lp)	Integrated Sound Level Method	ISO 11202 / Sound Level Meter		-	40 - 140	dB (A)	1		
3	Noise Octave band	Integrated Sound Level Method	AS/NZS 4476 1997 / Sound Level Meter		-	40 - 140	dB (A)	1	1/3 Octave band หรือ 1/1 Octave band	
4	Noise dose	Integrated Sound Level Method	BS6402 / Noise Dosimeter		-	0 - 9999	% Dose	2		
5	Carbon Monoxide (CO)	Non-Dispersive Infrared Photometric Method	U.S. EPA 10 (P.1-5) / Carbon Monoxide Analyzer		-	0.1 - 100	ppm	1		
6	Ozone (O ₃)	UV Fluorescence Method	U.S. EPA method / Ozone Analyzer		-	0.1 - 100	ppm	2		
7	Heat Stress	WBGT Method	ACGH / Grove + DI + Thermometer / calculation	-	-	0 - 100	oC	2		
จำนวนทดสอบพื้นฐาน										
1	Total Dust (TD)	Filtration, Gravimetric Method	NIOSH 0500 (P.1-3) / PS pump / Gravimetric	7-133 L	2 L/min (1 hr)	0.8	mg / m ³	1	SKC Cat No. 225-8-01	
2	Respirable Dust (RD)	Cyclone - Filtration, Gravimetric Method	NIOSH 0600 (P.1-3) / PS pump cyclone / Gravimetric	20-400 L	1.70 L/min (1 hr)	0.5	mg / m ³	1	SKC Cat No. 225-8-01	
3	NaOH	Acid-Base Titrimetric Method	NIOSH 7401(P.1-4) / PS pump / Titration	70-1000 L	1-4 L/min	0.4	mg / m ³	1	SKC Cat No. 225-17-	
4	KOH	Acid-Base Titrimetric Method	NIOSH 7401(P.1-4) / PS pump / Titration	70-1000 L	1-4 L/min	0.6	mg / m ³	1	SKC Cat No. 225-17-	
5	LiOH	Acid-Base Titrimetric Method	NIOSH 7401(P.1-4) / PS pump / Titration	70-1000 L	1-4 L/min	0.2	mg / m ³	1	SKC Cat No. 225-17-	
จำนวนเครื่องมือทดสอบ										
1	Ammonia	Impingement Absorption - Colorimetric Method	Modified NIOSH 6015(P.1-7) / Spectrophotometer	0.1-96 L	1 L/min (1 hr)	0.01	mg / m ³	2		
2	Nitrogen Dioxide	Impingement Absorption, Spectrophotometer Method	APHA 817(P.1-3) / Spectrophotometer	7.5 - 10 L	0.5 L/min (15-20 min)	0.01	ppm	2		
3	Sulfur Dioxide	Impingement Absorption, Titrimetric Method	APHA 823(P.1-3) / Titration	26 L	0.21 L/min (2 hrs)	0.30	mg / m ³	2		
4	P,P'-diphenylmethane diisocyanate(MDI) (MDI)	Impingement Absorption, Spectrophotometer Method	APHA 831(P.1-3) / Spectrophotometer	20 L	1 L/min (20 min)	0.002	ppm	2		
5	Aluminum (Al)	Filtration, ICP-OES Method	NIOSH 7300(P.1-8) / PS pump / ICP-OES	5-100 L	2 L/min (1 hr)	0.004	mg / m ³	3	SKC Cat No. 225-5	0.001
6	Antimony (Sb)	Filtration, ICP-OES Method	NIOSH 7300(P.1-8) / PS pump / ICP-OES	50-2000 L	2 L/min (1 hr)	0.021	mg / m ³	3	SKC Cat No. 225-5	0.003

Items	Parameter	Sampling/Method	Reference Method / Analytical Technique	Air Volume	Sampling Rate / Period	LOQ / Range	Unit	Decimal point	Remark	Heavy Metal (TWA)
7	Arsenic & Compound (as As)	Filtration, ICP-OES Method	NIOSH 7300(P.1-8) / PS pump / ICP-OES	5-2000 L	2 L/min (1 hr)	0.021	mg / m ³	3	SKC Cat No. 225-5	0.003
8	Barium (Ba)	Filtration, ICP-OES Method	NIOSH 7300(P.1-8) / PS pump / ICP-OES	50-2000 L	2 L/min (1 hr)	0.004	mg / m ³	3	SKC Cat No. 225-5	0.001
9	Cadmium & Compounds (as Cd)	Filtration, ICP-OES Method	NIOSH 7300(P.1-8) / PS pump / ICP-OES	25-1500 L	2 L/min (1 hr)	0.004	mg / m ³	3	SKC Cat No. 225-5	0.001
10	Calcium & Compounds (as Ca)	Filtration, ICP-OES Method	NIOSH 7300(P.1-8) / PS pump / ICP-OES	20-400 L	2 L/min (1 hr)	0.208	mg / m ³	3	SKC Cat No. 225-5	0.026
11	Chromium & Compounds (as Cr)	Filtration, ICP-OES Method	NIOSH 7300(P.1-8) / PS pump / ICP-OES	5-1000 L	2 L/min (1 hr)	0.004	mg / m ³	3	SKC Cat No. 225-5	0.001
12	Copper (Cu) (Dust & Fume)	Filtration, ICP-OES Method	NIOSH 7300(P.1-8) / PS pump / ICP-OES	50-1500 L	2 L/min (1 hr)	0.004	mg / m ³	3	SKC Cat No. 225-5	0.001
13	Iron & Compounds (as Fe)	Filtration, ICP-OES Method	NIOSH 7300(P.1-8) / PS pump / ICP-OES	5-1000 L	2 L/min (1 hr)	0.004	mg / m ³	3	SKC Cat No. 225-5	0.001
14	Lead (Pb)	Filtration, ICP-OES Method	NIOSH 7300(P.1-8) / PS pump / ICP-OES	50-2000 L	2 L/min (1 hr)	0.004	mg / m ³	3	SKC Cat No. 225-5	0.001
15	Magnesium (Mg)	Filtration, ICP-OES Method	NIOSH 7300(P.1-8) / PS pump / ICP-OES	6-67 L	2 L/min (1 hr)	0.208	mg / m ³	3	SKC Cat No. 225-5	0.026
16	Manganese (Mn)	Filtration, ICP-OES Method	NIOSH 7300(P.1-8) / PS pump / ICP-OES	5-200 L	2 L/min (1 hr)	0.004	mg / m ³	3	SKC Cat No. 225-5	0.001
17	Mercury (Hg)	Filtration - AAS Method	NIOSH 6009(P.1-5) / PS pump / AAS	2 - 100 L	0.2 L/min (1 hr)	0.00002	mg / m3	5	SKC Cat No. 225-5	0.00001
18	Nickel & Compounds (as Ni)	Filtration, ICP-OES Method	NIOSH 7300(P.1-8) / PS pump / ICP-OES	5-1000 L	2 L/min (1 hr)	0.004	mg / m ³	3	SKC Cat No. 225-5	0.001
19	Selenium (Se)	Filtration, ICP-OES Method	NIOSH 7300(P.1-8) / PS pump / ICP-OES	13-2000 L	2 L/min (1 hr)	0.021	mg / m ³	3	SKC Cat No. 225-5	0.003
20	Silver (Ag)	Filtration, ICP-OES Method	NIOSH 7300(P.1-8) / PS pump / ICP-OES	250-2000 L	2 L/min (2-17 hr)	0.010	mg / m ³	3	SKC Cat No. 225-5	0.001
21	Sodium (Na)	Filtration, ICP-OES Method	NIOSH 7300(P.1-8) / PS pump / ICP-OES	13-2000 L	2 L/min (1 hr)	0.208	mg / m ³	3	SKC Cat No. 225-5	0.026
22	Tin (Sn)	Filtration, ICP-OES Method	NIOSH 7300(P.1-8) / PS pump / ICP-OES	5-1000 L	2 L/min (1 hr)	0.021	mg / m ³	3	SKC Cat No. 225-5	0.003
23	Titanium (Ti)	Filtration, ICP-OES Method	NIOSH 7300(P.1-8) / PS pump / ICP-OES	5-1000 L	2 L/min (1 hr)	0.004	mg / m ³	3	SKC Cat No. 225-5	0.001

Items	Parameter	Sampling/Method	Reference Method / Analytical Technique	Air Volume	Sampling Rate / Period	LOQ / Range	Unit	Decimal point	Remark	Heavy Metal (TWA)
24	Vanadium (V)	Filtration, ICP-OES Method	NIOSH 7300(P.1-8) / PS pump / ICP-OES	5-2000 L	2 L/min (1 hr)	0.004	mg / m ³	3	SKC Cat No. 225-5	0.001
25	Zinc & Compounds (Zn)	Filtration, ICP-OES Method	NIOSH 7300(P.1-8) / PS pump / ICP-OES	5-2000 L	2 L/min (1 hr)	0.004	mg / m ³	3	SKC Cat No. 225-5	0.001
26	Acetone	Sorbent Adsorption, GC Method	NIOSH 1300 (P.1-5) / PS pump / GC-FID	0.5-3 L	0.10 L/min (30 min)	13.17 5.54	mg / m ³ ppm	2	SKC Cat. No. ST 226-	
27	Benzene	Sorbent Adsorption, GC Method	NIOSH 1501(P.1-7) / PS pump / GC-FID	5-30 L	0.10 L/min (1 hr)	2.93 0.92	mg / m ³ ppm	2	SKC Cat. No. ST 226-	
28	Cyclohexanone	Sorbent Adsorption, GC Method	NIOSH 1300(P.1-5) / PS pump / GC-FID	1-10 L	0.10 L/min (1 hr)	3.96 0.99	mg / m ³ ppm	2	SKC Cat. No. ST 226-	
29	Ethanol (Ethyl alcohol)	Sorbent Adsorption, GC Method	NIOSH 1400(P.1-4) / PS pump / GC-FID	12 L	0.10 L/min (1 hr)	3.29 1.75	mg / m ³ ppm	2	SKC Cat. No. ST 226-	
30	Ethylacetate	Sorbent Adsorption, GC Method	NIOSH 1457 (P.1-4) / PS pump / GC-FID	0.1-10 L	0.10 L/min (1 hr)	7.21 2.00	mg / m ³ ppm	2	SKC Cat. No. ST 226-	
31	Ethylbenzene	Sorbent Adsorption, GC Method	NIOSH 1501 (P.1-7) / PS pump / GC-FID	1-24 L	0.10 L/min (1 hr)	3.63 0.83	mg / m ³ ppm	2	SKC Cat. No. ST 226-	
32	Hexane	Sorbent Adsorption, GC Method	NIOSH 1500(P.1-8) / PS pump / GC-FID	4 L	0.10 L/min (1 hr)	7.05 2.00	mg / m ³ ppm	2	SKC Cat. No. ST 226-	
33	Isopropanol (Isopropyl alcohol) ; IPA	Sorbent Adsorption, GC Method	NIOSH 1400(P.1-4) / PS pump / GC-FID	12 L	0.10 L/min (1 hr)	3.28 1.33	mg / m ³ ppm	2	SKC Cat. No. ST 226-	
34	Methanol (Methyl alcohol)	Sorbent Adsorption, GC Method	OSHA 91(P.1-10) / PS pump / GC-FID	1-5 L	0.10 L/min (30 min)	3.96 3.02	mg / m ³ ppm	2	SKC Cat. No. ST 226-	
35	Methyl Ethyl Ketone (MEK)	Sorbent Adsorption, GC Method	OSHA 1004(P.1-27) / PS pump / GC-FID	0.25-12L	0.10 L/min (1 hr)	3.35 1.14	mg / m ³ ppm	2	SKC Cat. No. ST 226-	
36	Methyl Isobutyl Ketone (MIBK)	Sorbent Adsorption, GC Method	OSHA 1004(P.1-27) / PS pump / GC-FID	0.25-12L	0.10 L/min (1 hr)	3.34 0.81	mg / m ³ ppm	2	SKC Cat. No. ST 226-	
37	Styrene	Sorbent Adsorption, GC Method	NIOSH 1501 (P.1-7) / PS pump / GC-FID	1-24 L	0.10 L/min (1 hr)	3.78 0.89	mg / m ³ ppm	2	SKC Cat. No. ST 226-	
38	Toluene	Sorbent Adsorption, GC Method	NIOSH 1501 (P.1-7) / PS pump / GC-FID	1-8 L	0.10 L/min (1 hr)	3.63 0.96	mg / m ³ ppm	2	SKC Cat. No. ST 226-	
39	Xylene	Sorbent Adsorption, GC Method	NIOSH 1501 (P.1-7) / PS pump / GC-FID	2-23 L	0.10 L/min (1 hr)	3.58 0.83	mg / m ³ ppm	2	SKC Cat. No. ST 226-	
40	Cumene	Sorbent Adsorption, GC Method	NIOSH 1501 (P.1-7) / PS pump / GC-FID	2-23 L	0.10 L/min (1 hr)	3.60 0.73	mg / m ³ ppm	2	SKC Cat. No. ST 226-	

Items	Parameter	Sampling/Method	Reference Method / Analytical Technique	Air Volume	Sampling Rate / Period	LOQ / Range	Unit	Decimal point	Remark	Heavy Metal (TWA)
41	Methylcyclohexane	Sorbent Adsorption, GC Method	NIOSH 1500 (P.1-8) / PS pump / GC-FID	2-23 L	0.10 L/min (1 hr)	7.23 1.80	mg / m ³ ppm	2	SKC Cat. No. ST 226-	
42	Methyl acetate	Sorbent Adsorption, GC Method	NIOSH 1458 (P.1-8) / PS pump / GC-FID	0.2-10 L	0.10 L/min (1 hr)	9.09 3.00	mg / m ³ ppm	2	SKC Cat. No. ST 226-	
43	Diethyl Ether or Ethyl Ether	Sorbent Adsorption, GC Method	NIOSH 1610 (P.1-4) / PS pump / GC-FID	0.25-3 L	0.01-0.20 L/min (1 hr)	11.88 3.92	mg / m ³ ppm	2	SKC Cat. No. ST 226-	
44	Methyl tert-Butyl Ether (MTBE)	Sorbent Adsorption, GC Method	NIOSH 1615 (P.1-4) / PS pump / GC-FID	2-96 L	0.01-0.20 L/min (1 hr)	3.08 0.86	mg / m ³ ppm	2	SKC Cat. No. ST 226-	
45	Dichloromethane or Methylene chloride	Sorbent Adsorption, GC Method	NIOSH 1005 (P.1-4) / PS pump / GC-FID	0.5-2.5 L	0.01-0.20 L/min (1 hr)	22.1 6.36	mg / m ³ ppm	2	SKC Cat. No. ST 226-	
46	1-Butanol /n-butyl alcohol	Sorbent Adsorption, GC Method	NIOSH 1401 (P.1-4) / PS pump / GC-FID	2-10 L	0.01-0.20 L/min (1 hr)	4.86 1.60	mg / m ³ ppm	2	SKC Cat. No. ST 226-	
47	2-Butanol /sec-butyl alcohol	Sorbent Adsorption, GC Method	NIOSH 1401 (P.1-4) / PS pump / GC-FID	2-10 L	0.01-0.20 L/min (1 hr)	4.86 1.60	mg / m ³ ppm	2	SKC Cat. No. ST 226-	
48	Isobutyl alcohol (IBA)	Sorbent Adsorption, GC Method	NIOSH 1401 (P.1-4) / PS pump / GC-FID	2-10 L	0.01-0.20 L/min (1 hr)	4.81 1.59	mg / m ³ ppm	2	SKC Cat. No. ST 226-	
49	Beryllium (Be)	Filtration, ICP-OES Method	NIOSH 7300(P.1-8) / PS pump / ICP-OES	1250-2000 L	2 L/min (1 hr)	0.004	mg / m ³	3	SKC Cat No. 225-5	0.001
50	Cobalt (Co)	Filtration, ICP-OES Method	NIOSH 7300(P.1-8) / PS pump / ICP-OES	25-2000 L	2 L/min (1 hr)	0.004	mg / m ³	3	SKC Cat No. 225-5	0.001
51	Molybdenum (Mo)	Filtration, ICP-OES Method	NIOSH 7300(P.1-8) / PS pump / ICP-OES	5-67 L	2 L/min (1 hr)	0.004	mg / m ³	3	SKC Cat No. 225-5	0.001
52	Thallium (Tl)	Filtration, ICP-OES Method	NIOSH 7300(P.1-8) / PS pump / ICP-OES	25-2000 L	2 L/min (1 hr)	0.021	mg / m ³	3	SKC Cat No. 225-5	0.003
53	Silicon (Si)	Filtration, ICP-OES Method	NIOSH 7300(P.1-8) / PS pump / ICP-OES	5-1000 L	2 L/min (1 hr)	0.010	mg / m ³	3	SKC Cat No. 225-5	0.001
54	Potassium (K)	Filtration, ICP-OES Method	NIOSH 7300(P.1-8) / PS pump / ICP-OES	5-1000 L	2 L/min (1 hr)	0.208	mg / m ³	3	SKC Cat No. 225-5	0.026
55	Ketones	Sorbent Adsorption, GC Method	NIOSH 2555 (P.1-5) / PS pump / GC-FID	0.5-3.0 L	0.01-0.20 L/min (1 hr)	13.17 5.54	mg / m ³ ppm	2	SKC Cat. No. 226-01	
56	n-Heptane	Sorbent Adsorption, GC Method	NIOSH 1500 (P.1-8) / PS pump / GC-FID	-	0.01-0.20 L/min (1 hr)	6.97 1.70	mg / m ³ ppm	2	SKC Cat. No. 226-01	
57	n-Butyl acetate	Sorbent Adsorption, GC Method	NIOSH 1450(P.1-6) / PS pump / GC-FID	1-10 L	0.01-0.20 L/min (1 hr)	8.55 1.80	mg / m ³ ppm	2	SKC Cat. No. 226-01	

Items	Parameter	Sampling/Method	Reference Method / Analytical Technique	Air Volume	Sampling Rate / Period	LOQ / Range	Unit	Decimal point	Remark	Heavy Metal (TWA)
58	n-Pentane	Sorbent Adsorption, GC Method	NIOSH 1500(P.1-8) / PS pump / GC-FID	-	0.01-0.20 L/min (1 hr)	2.63 0.89	mg / m ³ ppm	2	SKC Cat. No. 226-01	
59	Chloroform	Sorbent Adsorption, GC Method	NIOSH 1003 (P.1-7) / PS pump / GC-FID	1-50 L	0.01-0.20 L/min (1 hr)	4.93 1.01	mg / m ³ ppm	2	SKC Cat. No. 226-01	
60	Chlorobenzene	Sorbent Adsorption, GC Method	NIOSH 1003 (P.1-7) / PS pump / GC-FID	1.5-40L	0.01-0.20 L/min (1 hr)	4.63 1.00	mg / m ³ ppm	2	SKC Cat. No. 226-01	
61	Formaldehyde	Sorbent Adsorption, GC Method	NIOSH 2541 (P.1-5) / PS pump / GC-FID	1-36L	0.01-0.10 L/min (1 hr)	0.12 0.10	mg / m ³ ppm	2	SKC Cat. No. 226-118 ujđnu DL:1/2/24	
62	Hydrogen chloride	Sorbent Adsorption, IC Method	OSHA ID-174SG / PS pump / IC	100 L	500 L/min (15 min)	0.015 0.010	mg / m ³ ppm	3	SKC Cat. No. 226-10-	
63	Hydrogen Bromide	Sorbent Adsorption, IC Method	OSHA ID165SG / PS pump / IC	100 L	200 L/min (60min)	0.033 0.010	mg / m ³ ppm	3	SKC Cat. No. 226-10-	
64	Sulfuric Acid	Sorbent Adsorption, IC Method	OSHA ID165SG / PS pump / IC NIOSH 7908 / PS pump / IC	100 L	200 L/min (60min)	0.040 0.010	mg / m ³ ppm	3	SKC Cat. No. 226-10- Filter (PTFE)	
65	Phosphoric Acid	Sorbent Adsorption, IC Method	OSHA ID165SG / PS pump / IC NIOSH 7908 / PS pump / IC	100 L	200 L/min (60min)	0.040 0.010	mg / m ³ ppm	3	SKC Cat. No. 226-10- Filter (PTFE)	
66	Ammonia (NH ₃)	Sorbent Adsorption, IC Method	NIOSH 6016 / PS pump / IC	12 L	200 L/min (120min)	0.200 0.280	mg / m ³ ppm	3	SKC Cat. No. 226-10-	
67	Nitric	Sorbent Adsorption, IC Method	OSHA ID165SG / PS pump / IC	100 L	200 L/min (60min)	0.026 0.010	mg / m ³ ppm	3	SKC Cat. No. 226-10-	
68	Chlorine	Sorbent Adsorption, IC Method	OSHA ID-202 / PS pump / IC	60 L	200 L/min (60min)	0.029 0.010	mg / m ³ ppm	3	0.02% KI in Buffer	
69	Hydrogen fluoride	Sorbent Adsorption, IC Method	OSHA ID165SG / PS pump / IC	60 L	200 L/min (60min)	0.008 0.010	mg / m ³ ppm	3	SKC Cat. No. 226-10-	
70	Phosphorus (P)	Filtration, ICP-OES Method	NIOSH 7300(P.1-8) / PS pump / ICP-OES	5-1000 L	2 L/min (1 hr)	0.208	mg / m ³	3	SKC Cat No. 225-5	0.026
71	Boron (B)	Filtration, ICP-OES Method	NIOSH 7300(P.1-8) / PS pump / ICP-OES	5-1000 L	2 L/min (1 hr)	0.010	mg / m ³	3	SKC Cat No. 225-5	0.001

ເອກະຖານຂໍ້ມູນ

1. Method of Air Sampling and Analysis, APHA Intersociety Committee, 1997
2. NIOSH Manual of Analytical Method, 4th Edition, 1994
3. Code of Federal Regulation, U.S. EPA., 40 CFR Part 50, Part 60, 2000
4. OSHA Analytical Methods Manual, 2nd Edition, U.S. Department of Labor, 1992
5. International Standard Organization, ISO 11204:1995
6. Compendium of Methods for Determination of Inorganic Compound in Ambient Air, U.S. EPA., 1999
7. Annual Book of ASTM Standard, Section 11, 2001

การตรวจวิเคราะห์คุณภาพน้ำ – ภาคตะกอน (Water – Solid wastes Quality Analysis)

ตารางที่ 8 สรุปข้อกำหนดการเก็บตัวอย่างและความสามารถในการทดสอบตัวอย่างของห้องปฏิบัติการ ตามที่ขึ้นทะเบียนกับกรมโรงงานอุตสาหกรรม

(ประเภทตัวอย่าง : ดิน)

Items	Parameter	Method	Reference Method / Analytical Technique	Container	sample size (g)	MDL	LOQ	Unit	Decimal point	Remark
1	Arsenic (As)	Digestion,ICP-OES Method	US EPA SW 846 Method 3050B / ICP-OES	Plastic	500	2.50	5.00	mg/kg as As	2	
2	Antimony (Sb)	Digestion,ICP-OES Method	US EPA SW 846 Method 3050B / ICP-OES	Plastic	500	2.50	5.00	mg/kg as Sb	2	
3	Barium (Ba)	Digestion,ICP-OES Method	US EPA SW 846 Method 3050B / ICP-OES	Plastic	500	0.50	1.00	mg/kg as Ba	2	
4	Beryllium (Be)	Digestion,ICP-OES Method	US EPA SW 846 Method 3050B / ICP-OES	Plastic	500	0.50	1.00	mg/kg as Be	2	
5	Cadmium (Cd)	Digestion,ICP-OES Method	US EPA SW 846 Method 3050B / ICP-OES	Plastic	500	0.10	0.15	mg/kg as Cd	2	
6	Chromium (Cr)	Digestion,ICP-OES Method	US EPA SW 846 Method 3050B / ICP-OES	Plastic	500	0.50	1.00	mg/kg as Cr	2	
7	Hexavalent Chromium (Cr ⁶⁺)	Digestion,Colorimetric Method	US EPA SW 846 Method 3060A,7196A / Spectrophotometer	Plastic	500	0.40	2.00	mg/kg as Cr	3	
8	Lead (Pb)	Digestion,ICP-OES Method	US EPA SW 846 Method 3050B / ICP-OES	Plastic	500	0.50	1.00	mg/kg as Pb	2	
9	Manganese (Mn)	Digestion,ICP-OES Method	US EPA SW 846 Method 3050B / ICP-OES	Plastic	500	0.50	1.00	mg/kg as Mn	2	
10	Mercury (Hg)	Digestion,Cold Vapor Technique-AAS Method	US EPA SW 846 Method 7471B / AAS	Plastic	500	0.10	0.20	mg/kg as Hg	4	
11	Nickel (Ni)	Digestion,ICP-OES Method	US EPA SW 846 Method 3050B / ICP-OES	Plastic	500	0.50	1.00	mg/kg as Ni	2	
12	Selenium (Se)	Digestion,ICP-OES Method	US EPA SW 846 Method 3050B / ICP-OES	Plastic	500	2.50	5.00	mg/kg as Se	2	
13	Silver (Ag)	Digestion,ICP-OES Method	US EPA SW 846 Method 3050B / ICP-OES	Plastic	500	1.00	2.50	mg/kg as Ag	2	

Items	Parameter	Method	Reference Method / Analytical Technique	Container	sample size (g)	MDL	LOQ	Unit	Decimal point	Remark
14	Trivalent Chromium (Cr ³⁺)	Digestion,ICP-OES; Filtration,Colorimetric Method;Calculation	US EPA SW 846 Method 3060A,7196A / Spectrophotometer	Plastic	500	0.40	2.00	mg/k as Cr	3	
15	Vanadium (V)	Digestion,ICP-OES Method	US EPA SW 846 Method 3050B / ICP-OES	Plastic	500	0.50	1.00	mg/kg as V	2	
16	Zinc (Zn)	Digestion,ICP-OES Method	US EPA SW 846 Method 3050B / ICP-OES	Plastic	500	0.50	1.00	mg/kg as Zn	2	
17	Volatile organic compounds;VOC			Glass	50					
1	- Acetone	Purge-and-Trap / GC-MS	US EPA SW 846 Method 5035A and 8260D	Glass	50	0.005	0.010	mg/kg	3	
2	- Benzene	Purge-and-Trap / GC-MS	US EPA SW 846 Method 5035A and 8260D	Glass	50	0.005	0.010	mg/kg	3	
3	- Bromodichloromethane	Purge-and-Trap / GC-MS	US EPA SW 846 Method 5035A and 8260D	Glass	50	0.005	0.010	mg/kg	3	
4	- Bromoform	Purge-and-Trap / GC-MS	US EPA SW 846 Method 5035A and 8260D	Glass	50	0.005	0.010	mg/kg	3	
5	- Butanol	Purge-and-Trap / GC-MS	US EPA SW 846 Method 5035A and 8260D	Glass	50	0.005	0.010	mg/kg	3	
6	- Carbon disulfide	Purge-and-Trap / GC-MS	US EPA SW 846 Method 5035A and 8260D	Glass	50	0.005	0.010	mg/kg	3	
7	- Carbon tetrachloride	Purge-and-Trap / GC-MS	US EPA SW 846 Method 5035A and 8260D	Glass	50	0.005	0.010	mg/kg	3	
8	- Chlorobenzene	Purge-and-Trap / GC-MS	US EPA SW 846 Method 5035A and 8260D	Glass	50	0.005	0.010	mg/kg	3	
9	- Chlorodibromomethane	Purge-and-Trap / GC-MS	US EPA SW 846 Method 5035A and 8260D	Glass	50	0.005	0.010	mg/kg	3	
10	- Chloroform	Purge-and-Trap / GC-MS	US EPA SW 846 Method 5035A and 8260D	Glass	50	0.005	0.010	mg/kg	3	
11	- 1,2-Dichlorobenzene	Purge-and-Trap / GC-MS	US EPA SW 846 Method 5035A and 8260D	Glass	50	0.005	0.010	mg/kg	3	

Items	Parameter	Method	Reference Method / Analytical Technique	Container	sample size (g)	MDL	LOQ	Unit	Decimal point	Remark
12	- 1,3-Dichlorobenzene	Purge-and-Trap / GC-MS	US EPA SW 846 Method 5035A and 8260D	Glass	50	0.005	0.010	mg/kg	3	
13	- 1,4-Dichlorobenzene	Purge-and-Trap / GC-MS	US EPA SW 846 Method 5035A and 8260D	Glass	50	0.005	0.010	mg/kg	3	
14	- 1,1-Dichloroethane	Purge-and-Trap / GC-MS	US EPA SW 846 Method 5035A and 8260D	Glass	50	0.005	0.010	mg/kg	3	
15	- 1,2-Dichloroethane	Purge-and-Trap / GC-MS	US EPA SW 846 Method 5035A and 8260D	Glass	50	0.005	0.010	mg/kg	3	
16	- 1,1-Dichloroethylene	Purge-and-Trap / GC-MS	US EPA SW 846 Method 5035A and 8260D	Glass	50	0.005	0.010	mg/kg	3	
17	- cis-1,2-Dichloroethylene	Purge-and-Trap / GC-MS	US EPA SW 846 Method 5035A and 8260D	Glass	50	0.005	0.010	mg/kg	3	
18	- trans-1,2-Dichloroethylene	Purge-and-Trap / GC-MS	US EPA SW 846 Method 5035A and 8260D	Glass	50	0.005	0.010	mg/kg	3	
19	- 1,2-Dichloropropane	Purge-and-Trap / GC-MS	US EPA SW 846 Method 5035A and 8260D	Glass	50	0.005	0.010	mg/kg	3	
20	- 1,3-Dichloropropane	Purge-and-Trap / GC-MS	US EPA SW 846 Method 5035A and 8260D	Glass	50	0.005	0.010	mg/kg	3	
21	- Ethylbenzene	Purge-and-Trap / GC-MS	US EPA SW 846 Method 5035A and 8260D	Glass	50	0.005	0.010	mg/kg	3	
22	- n-Hexane	Purge-and-Trap / GC-MS	US EPA SW 846 Method 5035A and 8260D	Glass	50	0.010	0.010	mg/kg	3	
23	- Methylene Chloride or Dichloromethane	Purge-and-Trap / GC-MS	US EPA SW 846 Method 5035A and 8260D	Glass	50	0.005	0.010	mg/kg	3	
24	- Methyl tert-butyl ether	Purge-and-Trap / GC-MS	US EPA SW 846 Method 5035A and 8260D	Glass	50	0.005	0.010	mg/kg	3	
25	- Naphthalene	Purge-and-Trap / GC-MS	US EPA SW 846 Method 5035A and 8260D	Glass	50	0.005	0.010	mg/kg	3	
26	- Nitrobenzene	Purge-and-Trap / GC-MS	US EPA SW 846 Method 5035A and 8260D	Glass	50	0.005	0.010	mg/kg	3	

Items	Parameter	Method	Reference Method / Analytical Technique	Container	sample size (g)	MDL	LOQ	Unit	Decimal point	Remark
27	- Styrene	Purge-and-Trap / GC-MS	US EPA SW 846 Method 5035A and 8260D	Glass	50	0.005	0.010	mg/kg	3	
28	- 1,1,2,2-Tetrachloroethane	Purge-and-Trap / GC-MS	US EPA SW 846 Method 5035A and 8260D	Glass	50	0.005	0.010	mg/kg	3	
29	- Tetrachloroethylene	Purge-and-Trap / GC-MS	US EPA SW 846 Method 5035A and 8260D	Glass	50	0.005	0.010	mg/kg	3	
30	- Toluene	Purge-and-Trap / GC-MS	US EPA SW 846 Method 5035A and 8260D	Glass	50	0.005	0.010	mg/kg	3	
31	- 1,2,4-Trichlorobenzene	Purge-and-Trap / GC-MS	US EPA SW 846 Method 5035A and 8260D	Glass	50	0.005	0.010	mg/kg	3	
32	- 1,1,1-Trichloroethane	Purge-and-Trap / GC-MS	US EPA SW 846 Method 5035A and 8260D	Glass	50	0.005	0.010	mg/kg	3	
33	- 1,1,2-Trichloroethane	Purge-and-Trap / GC-MS	US EPA SW 846 Method 5035A and 8260D	Glass	50	0.005	0.010	mg/kg	3	
34	- Trichloroethylene	Purge-and-Trap / GC-MS	US EPA SW 846 Method 5035A and 8260D	Glass	50	0.005	0.010	mg/kg	3	
35	- 1,3,5-Trimethylbenzene	Purge-and-Trap / GC-MS	US EPA SW 846 Method 5035A and 8260D	Glass	50	0.005	0.010	mg/kg	3	
36	- Vinyl acetate	Purge-and-Trap / GC-MS	US EPA SW 846 Method 5035A and 8260D	Glass	50	0.005	0.010	mg/kg	3	
37	- Vinyl Chloride	Purge-and-Trap / GC-MS	US EPA SW 846 Method 5035A and 8260D	Glass	50	0.005	0.010	mg/kg	3	
38	- m-Xylene	Purge-and-Trap / GC-MS	US EPA SW 846 Method 5035A and 8260D	Glass	50	0.005	0.010	mg/kg	3	
39	- o-Xylene	Purge-and-Trap / GC-MS	US EPA SW 846 Method 5035A and 8260D	Glass	50	0.005	0.010	mg/kg	3	
40	- p-Xylene	Purge-and-Trap / GC-MS	US EPA SW 846 Method 5035A and 8260D	Glass	50	0.005	0.010	mg/kg	3	
41	- Xylene Total	Purge-and-Trap / GC-MS	US EPA SW 846 Method 5035A and 8260D	Glass	50	0.005	0.010	mg/kg	3	

Items	Parameter	Method	Reference Method / Analytical Technique	Container	sample size (g)	MDL	LOQ	Unit	Decimal point	Remark
18	Semivolatile organic compounds #1			Glass	2500					
1	Acenaphthene	Ultrasonic Extraction / GC-MS	US EPA SW 846 Method 3550C and 8270E	Glass	2500	0.125	0.250	mg/kg	3	
2	Anthracene	Ultrasonic Extraction / GC-MS	US EPA SW 846 Method 3550C and 8270E	Glass	2500	0.125	0.500	mg/kg	3	
3	Benz[a]anthracene	Ultrasonic Extraction / GC-MS	US EPA SW 846 Method 3550C and 8270E	Glass	2500	0.125	0.250	mg/kg	3	
4	Benzo[b]fluoranthene	Ultrasonic Extraction / GC-MS	US EPA SW 846 Method 3550C and 8270E	Glass	2500	0.125	0.250	mg/kg	3	
5	Benzo[k]fluoranthene	Ultrasonic Extraction / GC-MS	US EPA SW 846 Method 3550C and 8270E	Glass	2500	0.125	0.250	mg/kg	3	
6	Benzo[a]pyrene	Ultrasonic Extraction / GC-MS	US EPA SW 846 Method 3550C and 8270E	Glass	2500	0.125	0.500	mg/kg	3	
7	Benzo[ghi]perylene	Ultrasonic Extraction / GC-MS	US EPA SW 846 Method 3550C and 8270E	Glass	2500	0.125	0.250	mg/kg	3	
8	Bis(2-chloroethyl) ether	Ultrasonic Extraction / GC-MS	US EPA SW 846 Method 3550C and 8270E	Glass	2500	0.125	0.250	mg/kg	3	
9	Bis(2-ethylhexyl) phthalate	Ultrasonic Extraction / GC-MS	US EPA SW 846 Method 3550C and 8270E	Glass	2500	0.125	0.500	mg/kg	3	
10	Butyl benzyl phthalate	Ultrasonic Extraction / GC-MS	US EPA SW 846 Method 3550C and 8270E	Glass	2500	0.125	0.250	mg/kg	3	
11	Carbazole	Ultrasonic Extraction / GC-MS	US EPA SW 846 Method 3550C and 8270E	Glass	2500	0.125	0.250	mg/kg	3	
12	p-Chloroaniline	Ultrasonic Extraction / GC-MS	US EPA SW 846 Method 3550C and 8270E	Glass	2500	0.500	1.250	mg/kg	3	
13	2-Chlorophenol	Ultrasonic Extraction / GC-MS	US EPA SW 846 Method 3550C and 8270E	Glass	2500	0.125	0.250	mg/kg	3	
14	Chrysene	Ultrasonic Extraction / GC-MS	US EPA SW 846 Method 3550C and 8270E	Glass	2500	0.125	0.250	mg/kg	3	

Items	Parameter	Method	Reference Method / Analytical Technique	Container	sample size (g)	MDL	LOQ	Unit	Decimal point	Remark
15	Dibenz[a,h]anthracene	Ultrasonic Extraction / GC-MS	US EPA SW 846 Method 3550C and 8270E	Glass	2500	0.125	0.250	mg/kg	3	
16	Di-n-butyl phthalate	Ultrasonic Extraction / GC-MS	US EPA SW 846 Method 3550C and 8270E	Glass	2500	0.125	0.250	mg/kg	3	
17	2,4-Dichlorophenol	Ultrasonic Extraction / GC-MS	US EPA SW 846 Method 3550C and 8270E	Glass	2500	0.125	0.500	mg/kg	3	
18	Diethyl Phthalate	Ultrasonic Extraction / GC-MS	US EPA SW 846 Method 3550C and 8270E	Glass	2500	0.125	0.250	mg/kg	3	
19	2,4-Dimethylphenol	Ultrasonic Extraction / GC-MS	US EPA SW 846 Method 3550C and 8270E	Glass	2500	0.125	0.500	mg/kg	3	
20	2,4-Dinitrotoluene	Ultrasonic Extraction / GC-MS	US EPA SW 846 Method 3550C and 8270E	Glass	2500	0.125	0.500	mg/kg	3	
21	2,6-Dinitrotoluene	Ultrasonic Extraction / GC-MS	US EPA SW 846 Method 3550C and 8270E	Glass	2500	0.125	0.500	mg/kg	3	
22	Di-n-octyl phthalate	Ultrasonic Extraction / GC-MS	US EPA SW 846 Method 3550C and 8270E	Glass	2500	0.125	0.500	mg/kg	3	
23	Fluoranthene	Ultrasonic Extraction / GC-MS	US EPA SW 846 Method 3550C and 8270E	Glass	2500	0.125	0.250	mg/kg	3	
24	Fluorene	Ultrasonic Extraction / GC-MS	US EPA SW 846 Method 3550C and 8270E	Glass	2500	0.125	0.250	mg/kg	3	
25	Hexachlorobenzene	Ultrasonic Extraction / GC-MS	US EPA SW 846 Method 3550C and 8270E	Glass	2500	0.125	0.250	mg/kg	3	
26	Hexachloro-1,3-butadiene	Ultrasonic Extraction / GC-MS	US EPA SW 846 Method 3550C and 8270E	Glass	2500	0.125	0.250	mg/kg	3	
27	Hexachlorocyclopentadiene	Ultrasonic Extraction / GC-MS	US EPA SW 846 Method 3550C and 8270E	Glass	2500	0.125	0.250	mg/kg	3	
28	Hexachloroethane	Ultrasonic Extraction / GC-MS	US EPA SW 846 Method 3550C and 8270E	Glass	2500	0.125	0.250	mg/kg	3	
29	Indeno[1,2,3-cd]pyrene	Ultrasonic Extraction / GC-MS	US EPA SW 846 Method 3550C and 8270E	Glass	2500	0.125	0.500	mg/kg	3	

Items	Parameter	Method	Reference Method / Analytical Technique	Container	sample size (g)	MDL	LOQ	Unit	Decimal point	Remark
30	Isophorone	Ultrasonic Extraction / GC-MS	US EPA SW 846 Method 3550C and 8270E	Glass	2500	0.125	0.250	mg/kg	3	
31	2-Methylphenol (o-Cresol)	Ultrasonic Extraction / GC-MS	US EPA SW 846 Method 3550C and 8270E	Glass	2500	0.125	0.500	mg/kg	3	
32	2-Methylnaphthalene	Ultrasonic Extraction / GC-MS	US EPA SW 846 Method 3550C and 8270E	Glass	2500	0.125	0.250	mg/kg	3	
33	N-Nitrosodi-n-propylamine	Ultrasonic Extraction / GC-MS	US EPA SW 846 Method 3550C and 8270E	Glass	2500	0.125	0.250	mg/kg	3	
34	Phenanthrene	Ultrasonic Extraction / GC-MS	US EPA SW 846 Method 3550C and 8270E	Glass	2500	0.125	0.250	mg/kg	3	
35	Phenol	Ultrasonic Extraction / GC-MS	US EPA SW 846 Method 3550C and 8270E	Glass	2500	0.125	0.250	mg/kg	3	
36	Pyrene	Ultrasonic Extraction / GC-MS	US EPA SW 846 Method 3550C and 8270E	Glass	2500	0.125	0.250	mg/kg	3	
37	2,4,5-Trichlorophenol	Ultrasonic Extraction / GC-MS	US EPA SW 846 Method 3550C and 8270E	Glass	2500	0.125	0.500	mg/kg	3	
38	2,4,6-Trichlorophenol	Ultrasonic Extraction / GC-MS	US EPA SW 846 Method 3550C and 8270E	Glass	2500	0.125	0.500	mg/kg	3	

การตรวจวิเคราะห์คุณภาพน้ำ - ภาคตะกอน (Water – Solid wastes Quality Analysis)

ตารางที่ 7 สรุปข้อกำหนดการเก็บตัวอย่างและความสามารถในการทดสอบตัวอย่างของห้องปฏิบัติการ ตามที่ขึ้นทะเบียนกับกรมโรงงานอุตสาหกรรม

(ประเภทตัวอย่าง : ภาคตะกอน ตามประกาศเรื่องสิ่งปฏิกูลที่ไม่ใช่เส้า และ ดิน)

ส่วนงาน : ส่วนงานเครื่องมือทดสอบ

Items	Parameter	Method	Reference Method / Analytical Technique	Container	sample size (g)	MDL	LOQ	Unit	Decimal point	Remark
1	Antimony (Sb)	Waste Extraction , ICP-OES Method Digestion,ICP-OES Method	US EPA SW 846 Method 1310A and 6010C / ICP-OES US EPA SW 846 Method 3050B and 6010C / ICP-OES	Plastic	500	0.05 2.50	0.10 5.00	mg/l as Sb mg/kg as Sb	2	
2	Arsenic (As)	Waste Extraction , ICP-OES Method Digestion,ICP-OES Method	US EPA SW 846 Method 1310A and 6010C / ICP-OES US EPA SW 846 Method 3050B and 6010C / ICP-OES	Plastic	500	0.05 2.50	0.10 5.00	mg/l as As mg/kg as As	2	
3	Barium (Ba)	Waste Extraction , ICP-OES Method Digestion,ICP-OES Method	US EPA SW 846 Method 1310A and 6010C / ICP-OES US EPA SW 846 Method 3050B and 6010C / ICP-OES	Plastic	500	0.01 0.50	0.02 1.00	mg/l as Ba mg/kg as Ba	2	
4	Beryllium (Be)	Waste Extraction , ICP-OES Method Digestion,ICP-OES Method	US EPA SW 846 Method 1310A and 6010C / ICP-OES US EPA SW 846 Method 3050B and 6010C / ICP-OES	Plastic	500	0.01 0.50	0.02 1.00	mg/l as Be mg/kg as Be	2	
5	Cadmium (Cd)	Waste Extraction , ICP-OES Method Digestion,ICP-OES Method	US EPA SW 846 Method 1310A and 6010C / ICP-OES US EPA SW 846 Method 3050B and 6010C / ICP-OES	Plastic	500	0.01 0.10	0.02 0.15	mg/l as Cd mg/kg as Cd	2	
6	Chromium (Cr)	Waste Extraction , ICP-OES Method Digestion,ICP-OES Method	US EPA SW 846 Method 1310A and 6010C / ICP-OES US EPA SW 846 Method 3050B and 6010C / ICP-OES	Plastic	500	0.01 0.50	0.02 1.00	mg/l as Cr mg/kg as Cr	2	
7	Cobalt (Co)	Waste Extraction , ICP-OES Method Digestion,ICP-OES Method	US EPA SW 846 Method 1310A and 6010C / ICP-OES US EPA SW 846 Method 3050B and 6010C / ICP-OES	Plastic	500	0.01 0.50	0.02 1.00	mg/l as Co mg/kg as Co	2	
8	Copper (Cu)	Waste Extraction , ICP-OES Method Digestion,ICP-OES Method	US EPA SW 846 Method 1310A and 6010C / ICP-OES US EPA SW 846 Method 3050B and 6010C / ICP-OES	Plastic	500	0.01 0.50	0.02 1.00	mg/l as Cu mg/kg as Cu	2	

Items	Parameter	Method	Reference Method / Analytical Technique	Container	sample size (g)	MDL	LOQ	Unit	Decimal point	Remark
9	Hexavalent Chromium (Cr ⁶⁺)	Colorimetric Method/ Spectrophotometer	SW 846 Method 7196A / Spectrophotometer	Plastic	500	0.003	0.050	mg/l as Cr	3	
		Alkaline Digestion,Colorimetric Method/ Spectrophotometer	US EPA SW 846 Method 3060A and 7196A / Spectrophotometer			0.40	2.00	mg/kg as Cr	2	
10	Lead (Pb)	Waste Extraction , ICP-OES Method	US EPA SW 846 Method 1310A and 6010C / ICP-OES	Plastic	500	0.01	0.02	mg/l as Pb	2	
		Digestion,ICP-OES Method	US EPA SW 846 Method 3050B and 6010C / ICP-OES			0.50	1.00	mg/kg as Pb		
11	Mercury (Hg)	Waste Extraction, Cold Vapor Technique-AAS Method	US EPA SW 846 Method 1310A and Standard Method part 3112 B / AAS	Plastic	500	0.0005	0.0010	mg/l as Hg	4	
		Digestion,Cold Vapor Technique-AAS Method	US EPA SW 846 Method 3050B and 7471B / AAS			0.10	0.20	mg/kg as Hg	2	
12	Molybdenum (Mo)	Waste Extraction , ICP-OES Method	US EPA SW 846 Method 1310A and 6010C / ICP-OES	Plastic	500	0.01	0.02	mg/l as Mo	2	
		Digestion,ICP-OES Method	US EPA SW 846 Method 3050B and 6010C / ICP-OES			0.50	1.00	mg/kg as Mo		
13	Nickel (Ni)	Waste Extraction , ICP-OES Method	US EPA SW 846 Method 1310A and 6010C / ICP-OES	Plastic	500	0.01	0.02	mg/l as Ni	2	
		Digestion,ICP-OES Method	US EPA SW 846 Method 3050B and 6010C / ICP-OES			0.50	1.00	mg/kg as Ni		
14	Selenium (Se)	Waste Extraction , ICP-OES Method	US EPA SW 846 Method 1310A and 6010C / ICP-OES	Plastic	500	0.05	0.10	mg/l as Se	2	
		Digestion,ICP-OES Method	US EPA SW 846 Method 3050B and 6010C / ICP-OES			2.50	5.00	mg/kg as Se		
15	Silver (Ag)	Waste Extraction , ICP-OES Method	US EPA SW 846 Method 1310A and 6010C / ICP-OES	Plastic	500	0.02	0.05	mg/l as Ag	2	
		Digestion,ICP-OES Method	US EPA SW 846 Method 3050B and 6010C / ICP-OES			1.00	2.50	mg/kg as Ag		
16	Thallium (Tl)	Waste Extraction , ICP-OES Method	US EPA SW 846 Method 1310A and 6010C / ICP-OES	Plastic	500	0.05	0.10	mg/l as V	2	
		Digestion,ICP-OES Method	US EPA SW 846 Method 3050B and 6010C / ICP-OES			2.50	5.00	mg/kg as V		
17	Vanadium (V)	Waste Extraction , ICP-OES Method	US EPA SW 846 Method 1310A and 6010C / ICP-OES	Plastic	500	0.01	0.02	mg/l as V	2	
		Digestion,ICP-OES Method	US EPA SW 846 Method 3050B and 6010C / ICP-OES			0.50	1.00	mg/kg as V		
18	Zinc (Zn)	Waste Extraction , ICP-OES Method	US EPA SW 846 Method 1310A and 6010C / ICP-OES	Plastic	500	0.01	0.02	mg/l as Zn	2	
		Digestion,ICP-OES Method	US EPA SW 846 Method 3050B and 6010C / ICP-OES			0.50	1.00	mg/kg as Zn		

การตรวจวิเคราะห์คุณภาพน้ำ – ภาคตะกอน (Water – Solid wastes Quality Analysis)

ตารางที่ 9 สรุปขีดกำหนดการเก็บตัวอย่างและความสามารถในการทดสอบตัวอย่างของห้องปฏิบัติการ ที่ไม่ได้ขึ้นทะเบียนกับกรมโรงงานอุตสาหกรรม (ประเภทตัวอย่าง : ภาคตะกอน ตามประกาศเรื่องสิ่งปฏิกูลที่ไม่ใช่เส้ว)

จำนวน : ส่วนงานเครื่องมือทดสอบ

Items	Parameter	Method	Reference Method / Analytical Technique	Container	sample size (ml)	MDL	LOQ	Unit	Decimal point	Remark
1	Aluminium (Al)	Waste Extraction , ICP-OES Method	US EPA SW 846 Method 1310A and 6010C / ICP-OES	Plastic	500	0.05	0.10	mg/l as Al	2	
		Digestion,ICP-OES Method	US EPA SW 846 Method 3050B and 6010C / ICP-OES			2.50	5.00	mg/kg as Al	2	
2	Boron (B)	Waste Extraction , ICP-OES Method	US EPA SW 846 Method 1310A and 6010C / ICP-OES	Plastic	500	0.01	0.02	mg/l as B	2	
		Digestion,ICP-OES Method	US EPA SW 846 Method 3050B and 6010C / ICP-OES			0.50	1.00	mg/kg as B	2	
3	Calcium (Ca)	Waste Extraction , ICP-OES Method	US EPA SW 846 Method 1310A and 6010C / ICP-OES	Plastic	500	0.05	0.10	mg/l as Ca	2	
		Digestion,ICP-OES Method	US EPA SW 846 Method 3050B and 6010C / ICP-OES			25.0	50.0	mg/kg as Ca	1	
4	Iron (Fe)	Waste Extraction , ICP-OES Method	US EPA SW 846 Method 1310A and 6010C / ICP-OES	Plastic	500	0.02	0.03	mg/l as Fe	2	
		Digestion,ICP-OES Method	US EPA SW 846 Method 3050B and 6010C / ICP-OES			1.00	1.50	mg/kg as Fe	2	
5	Magnesium (Mg)	Waste Extraction , ICP-OES Method	US EPA SW 846 Method 1310A and 6010C / ICP-OES	Plastic	500	0.05	0.10	mg/l as Mg	2	
		Digestion,ICP-OES Method	US EPA SW 846 Method 3050B and 6010C / ICP-OES			25.0	50.0	mg/kg as Mg	1	
6	Manganese (Mn)	Waste Extraction , ICP-OES Method	US EPA SW 846 Method 1310A and 6010C / ICP-OES	Plastic	500	0.01	0.02	mg/l as Mn	2	
		Digestion,ICP-OES Method	US EPA SW 846 Method 3050B and 6010C / ICP-OES			0.50	1.00	mg/kg as Mn	2	
7	Potassium (K)	Waste Extraction , ICP-OES Method	US EPA SW 846 Method 1310A and 6010C / ICP-OES	Plastic	500	0.50	1.00	mg/l as K	2	
		Digestion,ICP-OES Method	US EPA SW 846 Method 3050B and 6010C / ICP-OES			25.00	50.00	mg/kg as K	2	
8	Silicon (Si)	Waste Extraction , ICP-OES Method	US EPA SW 846 Method 1310A and 6010C / ICP-OES	Plastic	500	0.02	0.05	mg/l as Si	2	
		Digestion,ICP-OES Method	US EPA SW 846 Method 3050B and 6010C / ICP-OES			1.00	2.50	mg/kg as Si	2	
9	Sodium (Na)	Waste Extraction , ICP-OES Method	US EPA SW 846 Method 1310A and 6010C / ICP-OES	Plastic	500	0.50	1.00	mg/l as Na	2	
		Digestion,ICP-OES Method	US EPA SW 846 Method 3050B and 6010C / ICP-OES			25.0	50.0	mg/kg as Na	1	
10	Strontium (Sr)	Waste Extraction , ICP-OES Method	US EPA SW 846 Method 1310A and 6010C / ICP-OES	Plastic	500	0.01	0.02	mg/l as Sr	2	
		Digestion,ICP-OES Method	US EPA SW 846 Method 3050B and 6010C / ICP-OES			0.50	1.00	mg/kg as Sr	2	

Items	Parameter	Method	Reference Method / Analytical Technique	Container	sample size (ml)	MDL	LOQ	Unit	Decimal point	Remark
11	Tin (Sn)	Waste Extraction , ICP-OES Method Digestion,ICP-OES Method	US EPA SW 846 Method 1310A and 6010C / ICP-OES US EPA SW 846 Method 3050B and 6010C / ICP-OES	Plastic	500	0.05 2.50	0.10 5.00	mg/l as Sn mg/kg as Sn	2 2	
12	Titanium (Ti)	Waste Extraction , ICP-OES Method Digestion,ICP-OES Method	US EPA SW 846 Method 1310A and 6010C / ICP-OES US EPA SW 846 Method 3050B and 6010C / ICP-OES	Plastic	500	0.01 0.50	0.02 1.00	mg/l as Ti mg/kg as Ti	2 2	
13	Phosphorus (P)	Waste Extraction , ICP-OES Method Digestion,ICP-OES Method	US EPA SW 846 Method 1310A and 6010C / ICP-OES US EPA SW 846 Method 3050B and 6010C / ICP-OES	Plastic	500	0.50 25.00	1.00 50.00	mg/l as Ti mg/kg as Ti	2 2	

เอกสารอ้างอิง

- Standard Methods for the Examination of Water and Wastewater 23rd Edition, APHA, AWWA, WEF, 2017
- United States Environmental Protection Agency, Acid Digestion of Sediments Sludge and Solis. SW-846 Method 3050C,3060A,3510C,3620C,6010C,7000B,7196A,7471B
- Methods of Seawater Analysis, 1976
- ประกาศกระทรวงอุตสาหกรรม พ.ศ. 2548 เรื่อง การกำจัดสิ่งปฏิกูลหรือวัสดุที่ไม่ใช้แล้ว. ราชกิจจานุเบกษา,25 มกราคม 2549 เล่มที่ 123 ตอนพิเศษ 113
- คู่มือวิเคราะห์คุณภาพน้ำเสีย สมาคมวิศวกรรวมสิ่งแวดล้อมแห่งประเทศไทย พิมพ์ครั้งที่ 3, 2540
- เพลงค่อนพิง มหาวิทยาลัยเกษตรศาสตร์ พิมพ์ครั้งที่ 2, 2544
- เพลงค่อนสัตว์ มหาวิทยาลัยเกษตรศาสตร์ พิมพ์ครั้งที่ 2, 2545

การตรวจวิเคราะห์คุณภาพน้ำ – ภาคตะกอน (Water – Solid wastes Quality Analysis)

ตารางที่ 6 สรุปขั้นตอนการเก็บตัวอย่างและความสามารถในการทดสอบตัวอย่างของห้องปฏิบัติการ ที่ไม่ได้นับทะเบียนกับกรมโรงงานอุตสาหกรรม

(ประเภทตัวอย่าง : น้ำ, น้ำเสีย,น้ำใต้ดิน, น้ำที่สูบลอย, น้ำระป่า, น้ำผิวดิน, น้ำบาดาล และน้ำทะเล)

ส่วนงาน : ส่วนงานเครื่องมือทดสอบ

Items	Parameter	Method	Reference Method / Analytical Technique	Container	sample size (ml)	MDL	LOQ	Unit	Decimal point	Remark
1	Antimony (Sb)	Digestion,ICP-OES Method	Standard Method part 3030F,3120 B / ICP-OES	Plastic	500	0.05	0.10	mg/l as Sb	2	
2	Aluminium (Al)	Digestion,ICP-OES Method	Standard Method part 3030F,3120 B / ICP-OES	Plastic	500	0.05	0.10	mg/l as Al	2	
3	Boron (B)	Digestion,ICP-OES Method	Standard Method part 3030F,3120 B / ICP-OES	Plastic	500	0.01	0.02	mg/l as B	2	
4	Calcium (Ca)	Digestion,ICP-OES Method	Standard Method part 3030F,3120 B / ICP-OES	Plastic	500	0.50	1.00	mg/l as Ca	2	
5	Cadmium (Cd)	Digestion,ICP-OES Method	Standard Method part 3030F,3120 B / ICP-OES	Plastic	500	0.002	0.003	mg/l as Cd	3	น้ำดื่ม
6	Cobalt (Co)	Digestion,ICP-OES Method	Standard Method part 3030F,3120 B / ICP-OES	Plastic	500	0.01	0.02	mg/l as Co	2	
7	Color	Spectrophotometric Method	Standard Method part 2120 C / Spectrophotometer	Plastic	500	0.50	1.00	Pt-Co	2	
8	Iron (Fe)	Digestion,ICP-OES Method	Standard Method part 3030F,3120 B / ICP-OES	Plastic	500	0.02	0.03	mg/l as Fe	2	
9	Lead (Pb)	Digestion,ICP-OES Method	Standard Method part 3030F,3120 B / ICP-OES	Plastic	500	0.005	0.010	mg/l as Pb	3	น้ำดื่ม
10	Magnesium (Mg)	Digestion,ICP-OES Method	Standard Method part 3030F,3120 B / ICP-OES	Plastic	500	0.50	1.00	mg/l as Mg	2	
11	Molybdenum (Mo)	Digestion,ICP-OES Method	Standard Method part 3030F,3120 B / ICP-OES	Plastic	500	0.01	0.02	mg/l as Mo	2	
12	Nitrite (NO ₂ ⁻)	Colorimetric Method	Standard Method part 4500-NO ₂ ⁻ B / Spectrophotometer	Plastic	500	0.003	0.030	mg/l as NO ₂ ⁻	3	
13	Nitrite-Nitrogen (NO ₂ ⁻ -N)	Colorimetric Method	Standard Method part 4500-NO ₂ ⁻ B / Spectrophotometer	Plastic	500	0.001	0.010	mg/l as NO ₂ ⁻ -N	3	
14	Nitrate (NO ₃ ⁻)	Colorimetric Method	Standard Method part 4500-NO ₃ ⁻ B / Spectrophotometer	Plastic	500	0.09	0.44	mg/l as NO ₃ ⁻	2	

Items	Parameter	Method	Reference Method / Analytical Technique	Container	sample size (ml)	MDL	LOQ	Unit	Decimal point	Remark
15	Nitrate-Nitrogen (NO_3^-)	Colorimetric Method	Standard Method part 4500- NO_3^- B / Spectrophotometer	Plastic	500	0.02	0.10	mg/l as NO_3^- -N	2	
16	Potassium (K)	Direct Aspiration-AAS Method	Standard Method part 3111 B / AAS	Plastic	500	0.008	0.025	mg/l as K	3	
17	Potassium (K)	Digestion,ICP-OES Method	Standard Method part 3030F,3120 B / ICP-OES	Plastic	500	0.50	1.00	mg/l as K	2	
18	Selenium (Se)	Digestion,ICP-OES Method	Standard Method part 3030F,3120 B / ICP-OES	Plastic	500	0.05	0.10	mg/l as Se	2	
19	Silica (SiO_2)	Molybdosilicate Method	Standard Method part 4500- SiO_2 C / Spectrophotometer	Plastic	500	1.00	2.00	mg/l as SiO_2	2	
20	Silicon (Si)	Digestion,ICP-OES Method	Standard Method part 3030F,3120 B / ICP-OES	Plastic	500	0.02	0.05	mg/l as Si	2	
21	Silver (Ag)	Digestion,ICP-OES Method	Standard Method part 3030F,3120 B / ICP-OES	Plastic	500	0.02	0.05	mg/l as Ag	2	
22	Sodium (Na)	Direct Aspiration-AAS Method	Standard Method part 3111 B / AAS	Plastic	500	0.005	0.050	mg/l as Na	3	
23	Sodium (Na)	Digestion,ICP-OES Method	Standard Method part 3030F,3120 B / ICP-OES	Plastic	500	0.50	1.00	mg/l as Na	2	
24	Sodium Absorption Ratio (SAR)	Calculation,Digestion,ICP-OES Method	Standard Method part 3030F,3120 B / ICP-OES	Plastic	500	0.50	1.00	-	2	
25	Strontium (Sr)	Digestion,ICP-OES Method	Standard Method part 3030F,3120 B / ICP-OES	Plastic	500	0.01	0.02	mg/l as Sr	2	
26	Tin (Sn)	Digestion,ICP-OES Method	Standard Method part 3030F,3120 B / ICP-OES	Plastic	500	0.05	0.10	mg/l as Sn	2	
27	Titanium (Ti)	Digestion,ICP-OES Method	Standard Method part 3030F,3120 B / ICP-OES	Plastic	500	0.01	0.02	mg/l as Ti	2	
28	Thallium (Tl)	Digestion,ICP-OES Method	Standard Method part 3030F,3120 B / ICP-OES	Plastic	500	0.05	0.10	mg/l as Tl	2	
29	Vanadium (V)	Digestion,ICP-OES Method	Standard Method part 3030F,3120 B / ICP-OES	Plastic	500	0.01	0.02	mg/l as V	2	
30	Phosphate (PO_4^{3-})	Ascorbic Acid Method	Standard Method part 4500- PO_4^{3-} B/ Spectrophotometer	Plastic	500	0.03	0.46	mg/l as P	2	

Items	Parameter	Method	Reference Method / Analytical Technique	Container	sample size (ml)	MDL	LOQ	Unit	Decimal point	Remark
31	Phosphorus (P)	Ascorbic Acid Method	Standard Method part 4500-P B/ Spectrophotometer	Plastic	500	0.05	0.15	mg/l as PO_4^{3-}	2	
32	Sulfate (SO_4^{2-})	Turbidimetric Method	Standard Method part 4500- SO_4^{2-} E/ Spectrophotometer	Plastic	500	1.50	5.00	mg/l as SO_4^{2-}	2	
33	Surfactant	Anionic Surfactants as MBAS	Standard Method Part 5540 C / Spectrophotometer	Plastic	500	0.35	0.40	mg/l as MBAS	2	
34	Surfactant (LAS)	Anionic Surfactants as MBAS	Standard Method Part 5540 C / Spectrophotometer	Plastic	1000	0.08	0.10	mg/l as MBAS	2	ไม่ผ่าน
35	Fluoride (F^-)	Ion-Selective Electrode Method	Standard Method part 4500-F- C/ Spectrophotometer	Plastic	100	0.20	0.50	mg/l as F^-	2	
36	Gold (Au)	Digestion,ICP-OES Method	Standard Method part 3030F,3120 B / ICP-OES	Plastic	500	0.02	0.05	mg/l as Au	2	
37	Phosphorus (P)	Digestion,ICP-OES Method	Standard Method part 3030F,3120 B / ICP-OES	Plastic	500	0.50	1.00	mg/l as P	2	
38	Chlorine (Residual)	Spectrophotometric Method	Standard Method part 4500-Cl G / Spectrophotometer	Plastic	500	0.03	0.05	mg/l as Cl2	2	

การตรวจวิเคราะห์คุณภาพน้ำ – ภาคตะกอน (Water – Solid wastes Quality Analysis)

ตารางที่ 5 สรุปข้อกำหนดการเก็บตัวอย่างและความสามารถในการทดสอบตัวอย่างของห้องปฏิบัติการ ตามที่ขึ้นทะเบียนกับกรมโรงงานอุตสาหกรรม

(ประเภทตัวอย่าง : น้ำใต้ดิน)

ส่วนงาน : ส่วนงานเครื่องมือทดสอบ

Items	Parameter	Method	Reference Method / Analytical Technique	Container	sample size (ml)	MDL	LOQ	Unit	Decimal point	Remark
1	Antimony (Sb)	Digestion,ICP-OES Method	Standard Method part3030F and 3120 B / ICP-OES	Plastic	500	0.05	0.10	mg/l as Sb	2	
2	Arsenic (As)	Continuous Hydride Generation-ICP-OES Method	Standard Method part3030F and 3120 B / ICP-OES	Plastic	500	0.0010	0.0020	mg/l as As	4	
3	Arsenic (As)	Continuous Hydride Generation-AAS Method	Standard Method Part 3114 B and 3114 C / AAS	Plastic	500	0.0005	0.0020	mg/l as As	4	
4	Barium (Ba)	Digestion,ICP-OES Method	Standard Method part3030F and 3120 B / ICP-OES	Plastic	500	0.02	0.03	mg/l as Ba	2	
5	Beryllium (Be)	Digestion,ICP-OES Method	Standard Method part3030F and 3120 B / ICP-OES	Plastic	500	0.005	0.01	mg/l as Be	2	
6	Cadmium (Cd)	Digestion,ICP-OES Method	Standard Method part3030F and 3120 B / ICP-OES	Plastic	500	0.002	0.003	mg/l as Cd	3	
7	Chromium (Cr)	Digestion,ICP-OES Method	Standard Method part3030F and 3120 B / ICP-OES	Plastic	500	0.02	0.03	mg/l as Cr	2	
8	Cyanide (CN ⁻)	Distillation, Colorimetric Method	Standard Method part 4500 CN ⁻ C _E / Spectrophotometer	Plastic	500	0.008	0.020	mg/l	3	
9	Chromium Hexavalence (Cr ⁶⁺)	Filtration,Colorimetric Method	Standard Method part 3500-Cr B/ Spectrophotometer	Plastic	500	0.003	0.050	mg/l as Cr ⁶⁺	3	

Items	Parameter	Method	Reference Method / Analytical Technique	Container	sample size (ml)	MDL	LOQ	Unit	Decimal point	Remark
10	Lead (Pb)	Digestion,ICP-OES Method	Standard Method part3030F and 3120 B / ICP-OES	Plastic	500	0.005	0.010	mg/l as Pb	3	
11	Manganese (Mn)	Digestion,ICP-OES Method	Standard Method part3030F and 3120 B / ICP-OES	Plastic	500	0.02	0.03	mg/l as Mn	2	
12	Mercury (Hg)	Cold Vapor Atommic Absorption Spectrometric Method	Standard Method part 3112 B / AAS	Plastic	500	0.0005	0.0010	mg/l as Hg	4	
13	Nickel (Ni)	Digestion,ICP-OES Method	Standard Method part 3030F and 3120 B / ICP-OES	Plastic	500	0.02	0.03	mg/l as Ni	2	
14	Phenols	Distillation, Direct Photometric Method	Standard Method part 5530 D / Spectrophotometer	Plastic	500	0.002	0.005	mg/l	3	
15	Silver (Ag)	Digestion,ICP-OES Method	Standard Method part 3030F and 3120 B / ICP-OES	Plastic	500	0.02	0.05	mg/l as Ag	2	
16	Trivalent Chromium (Cr ³⁺)	Digestion,Direct Aspiration-AAS Method; Filtration,Colorimetric Method;Calculation	Standard Method part 3500-Cr B & part 3111B /AAS	Plastic	500	0.05	0.10	mg/l	2	
17	Trivalent Chromium (Cr ³⁺)	Digestion,ICP-OES Method; Filtration,Colorimetric Method;Calculation	Standard Method part 3500-Cr B & part 3120B / ICP-OES	Plastic	500	0.02	0.03	mg/l	2	
18	Vanadium (V)	ICP-OES Method	Standard Method part 3030F and 3120 B / ICP-OES	Plastic	500	0.01	0.02	mg/l as V	2	
19	Zinc (Zn)	Digestion,ICP-OES Method	Standard Method part 3030F and 3120 B / ICP-OES	Plastic	500	0.02	0.03	mg/l as Zn	2	
20	Selenium (Se)	Continuos,Hydride Generation/AAS	Standard Method part 3030F , 3114 B and 3114C	Plastic	500	0.0005	0.0020	mg/l	4	

Items	Parameter	Method	Reference Method / Analytical Technique	Container	sample size (ml)	MDL	LOQ	Unit	Decimal point	Remark
21	Volatile organic compounds;VOC#1	Purge-and-Trap /GC-MS	Standard Method part 6200B	Glass	40 *4					
1	- Benzene					0.00025	0.00050	mg/l	5	
2	- Bromodichloromethane					0.00050	0.00050	mg/l	5	
3	- Bromoform					0.00050	0.00050	mg/l	5	
4	- Carbon tetrachloride					0.00025	0.00025	mg/l	5	
5	- Chlorobenzene					0.00025	0.00050	mg/l	5	
6	- Chlorodibromomethane					0.00050	0.00100	mg/l	5	
7	- 1,2-Dichlorobenzene					0.00025	0.00050	mg/l	5	
8	- 1,3-Dichlorobenzene					0.00025	0.00025	mg/l	5	
9	- 1,4-Dichlorobenzene					0.00025	0.00025	mg/l	5	
10	- 1,1-Dichloroethane					0.00025	0.00025	mg/l	5	
11	- 1,2-Dichloroethane					0.00025	0.00050	mg/l	5	
12	- 1,1-Dichloroethylene					0.00025	0.00050	mg/l	5	
13	- cis-1,2-Dichloroethylene					0.00050	0.00050	mg/l	5	
14	- trans-1,2-Dichloroethylene					0.00025	0.00050	mg/l	5	
15	- 1,2-Dichloropropane					0.00025	0.00050	mg/l	5	
16	- 1,3-Dichloropropane					0.00025	0.00050	mg/l	5	
17	- Ethylbenzene					0.00025	0.00050	mg/l	5	
18	- Methyl tert-butyl ether					0.00025	0.00050	mg/l	5	
19	- Naphthalene					0.00025	0.00100	mg/l	5	
20	- Nitrobenzene					0.00025	0.00025	mg/l	5	

Items	Parameter	Method	Reference Method / Analytical Technique	Container	sample size (ml)	MDL	LOQ	Unit	Decimal point	Remark
21	- Styrene	Purge-and-Trap /GC-MS	Standard Method part 6200B	Glass	40 *4	0.00050	0.00100	mg/l	5	
22	- 1,1,2,2-Tetrachloroethane					0.00050	0.00050	mg/l	5	
23	- Tetrachloroethylene					0.00025	0.00050	mg/l	5	
24	- Toluene					0.00025	0.00050	mg/l	5	
25	- 1,2,4-Trichlorobenzene					0.00025	0.00050	mg/l	5	
26	- 1,1,1-Trichloroethane					0.00025	0.00025	mg/l	5	
27	- 1,1,2-Trichloroethane					0.00025	0.00050	mg/l	5	
28	- Trichloroethylene					0.00025	0.00050	mg/l	5	
29	- 1,3,5-Trimethylbenzene					0.00025	0.00100	mg/l	5	
30	- Vinyl acetate					0.00050	0.00100	mg/l	5	
31	- Vinyl Chloride					0.00025	0.00025	mg/l	5	
32	- m-Xylene					0.00025	0.00100	mg/l	5	
33	- o-Xylene					0.00025	0.00100	mg/l	5	
34	- p-Xylene					0.00025	0.00100	mg/l	5	
35	- Xylene Total					0.00075	0.00100	mg/l	5	
22	Volatile organic compounds;VOC#2	Purge-and-Trap / GC-MS Method	Standard Method part 6200B	Glass	40 *4					
1	- Acetone					0.00100	0.00100	mg/l	5	
2	- Butanol					0.00100	0.00100	mg/l	5	
3	- Carbon disulfide					0.00200	0.00500	mg/l	5	
4	- Chloroform					0.00100	0.00200	mg/l	5	
5	- n-Hexane					0.00100	0.00200	mg/l	5	
6	- Dichloromethane					0.00200	0.00200	mg/l	5	

Items	Parameter	Method	Reference Method / Analytical Technique	Container	sample size (ml)	MDL	LOQ	Unit	Decimal point	Remark
23	Semivolatile organic compounds #1	Liquid-Liquid Extraction / GC-MS (SM: 6410B)	Standard Method part 6410B	Glass	2500					
1	Acenaphthene					0.0005	0.0010	mg/l	4	
2	Anthracene					0.0005	0.0010	mg/l	4	
3	Benz[a]anthracene					0.0005	0.0010	mg/l	4	
4	Benzo[b]fluoranthene					0.0005	0.0010	mg/l	4	
5	Benzo[k]fluoranthene					0.0005	0.0010	mg/l	4	
6	Benzo[a]pyrene					0.0005	0.0010	mg/l	4	
7	Benzo[ghi]perylene					0.0005	0.0010	mg/l	4	
8	Bis(2-chloroethyl) ether					0.0005	0.0100	mg/l	4	
9	Bis(2-ethylhexyl) phthalate					0.0005	0.0010	mg/l	4	
10	Butyl benzyl phthalate					0.0005	0.0010	mg/l	4	
11	Carbazole					0.0005	0.0010	mg/l	4	
12	p-Chloroaniline					0.0005	0.0100	mg/l	4	
13	2-Chlorophenol					0.0005	0.0010	mg/l	4	
14	Chrysene					0.0005	0.0010	mg/l	4	
15	Dibenz[a,h]anthracene					0.0005	0.0010	mg/l	4	
16	Di-n-butyl phthalate					0.0005	0.0100	mg/l	4	
17	2,4-Dichlorophenol					0.0005	0.0010	mg/l	4	
18	Diethyl Phthalate					0.0005	0.0010	mg/l	4	
19	2,4-Dimethylphenol					0.0005	0.0010	mg/l	4	
20	2,4-Dinitrotoluene					0.0005	0.0010	mg/l	4	

Items	Parameter	Method	Reference Method / Analytical Technique	Container	sample size (ml)	MDL	LOQ	Unit	Decimal point	Remark
21	2,6-Dinitrotoluene	Liquid-Liquid Extraction / GC-MS (SM: 6410B)	Standard Method part 6410B	Glass	2500	0.0005	0.0010	mg/l	4	
22	Di-n-octyl phthalate					0.0005	0.0010	mg/l	4	
23	Fluoranthene					0.0005	0.0010	mg/l	4	
24	Fluorene					0.0005	0.0010	mg/l	4	
25	Hexachlorobenzene					0.0005	0.0010	mg/l	4	
26	Hexachloro-1,3-butadiene					0.0005	0.0010	mg/l	4	
27	Hexachlorocyclopentadiene					0.0005	0.0100	mg/l	4	
28	Hexachloroethane					0.0005	0.0010	mg/l	4	
29	Indeno[1,2,3-cd]pyrene					0.0005	0.0010	mg/l	4	
30	Isophorone					0.0005	0.0010	mg/l	4	
31	2-Methylphenol (o-Cresol)					0.0005	0.0010	mg/l	4	
32	2-Methylnaphthalene					0.0005	0.0010	mg/l	4	
33	N-Nitrosodi-n-propylamine					0.0005	0.0010	mg/l	4	
34	Phenanthrene					0.0005	0.0010	mg/l	4	
35	Phenol					0.0005	0.0010	mg/l	4	
36	Pyrene					0.0005	0.0010	mg/l	4	
37	2,4,5-Trichlorophenol					0.0005	0.0010	mg/l	4	
38	2,4,6-Trichlorophenol					0.0005	0.0010	mg/l	4	
24	Semivolatile organic compounds #2	Liquid-Liquid Extraction / GC-MS (SM: 6410B)	Standard Method part 6410B	Glass	2500	0.030	0.050	µg/l	3	
1	Aldrin					0.030	0.050	µg/l	3	
2	Chlordane					0.030	0.050	µg/l	3	

Items	Parameter	Method	Reference Method / Analytical Technique	Container	sample size (ml)	MDL	LOQ	Unit	Decimal point	Remark
3	DDD	Liquid-Liquid Extraction / GC-MS (SM: 6410B)	Standard Method part 6410B	Glass	2500	0.030	0.050	µg/l	3	
4	DDE					0.030	0.050	µg/l	3	
5	DDT					0.030	0.050	µg/l	3	
6	Dieldrin					0.030	0.050	µg/l	3	
7	Endosulfan					0.030	0.050	µg/l	3	
8	Endrin					0.050	0.100	µg/l	3	
9	Heptachlor					0.030	0.050	µg/l	3	
10	Heptachlor epoxide					0.030	0.050	µg/l	3	
11	alpha - BHC					0.020	0.050	µg/l	3	
12	beta - BHC					0.030	0.050	µg/l	3	
13	gamma - BHC					0.030	0.050	µg/l	3	
14	Methoxychlor					0.030	0.050	µg/l	3	

การตรวจวิเคราะห์คุณภาพน้ำ – ภาคตะกอน (Water – Solid wastes Quality Analysis)

ตารางที่ 4 สรุปข้อกำหนดการเก็บตัวอย่างและความสามารถในการทดสอบตัวอย่างของห้องปฏิบัติการ ตามที่ขึ้นทะเบียนกับกรมโรงงานอุตสาหกรรม

(ประเภทตัวอย่าง : น้ำเสีย(ขึ้นทะเบียนกรมโรงงานฯ), น้ำ,น้ำเพื่ออุปโภค, น้ำประปา, น้ำผิวดิน, น้ำบาดาล และน้ำทะเล)

ส่วนงาน : ส่วนงานเครื่องมือทดสอบ

Items	Parameter	Method	Reference Method / Analytical Technique	Container	sample size (ml)	MDL	LOQ	Unit	Decimal point	Remark
1	Arsenic (As)	Continuous Hydride Generation-AAS Method	Standard Method Part 3114 B / AAS	Plastic	500	0.0005	0.0020	mg/l as As	4	น้ำทะเล MDL/LOQ = 1.00/2.00 ug/l
2	Barium (Ba)	Digestion,ICP-OES Method	Standard Method part3030F and 3120 B / ICP-OES	Plastic	500	0.02	0.03	mg/l as Ba	2	น้ำทะเล MDL/LOQ = 20/30 ug/l
3	Cadmium (Cd)	Digestion,ICP-OES Method	Standard Method part3030F and 3120 B / ICP-OES	Plastic	500	0.02	0.03	mg/l as Cd	2	น้ำทะเล MDL/LOQ = 20/30 ug/l น้ำดื่ม MDL/LOQ = 0.002/0.003 mg/l
4	Chromium (Cr)	Digestion,ICP-OES Method	Standard Method part3030F and 3120 B / ICP-OES	Plastic	500	0.02	0.03	mg/l as Cr	2	น้ำทะเล MDL/LOQ = 20/30 ug/l
5	Color	ADMI Weighted-Ordinate Spectrophotometer Method	Standard Method part 2120 F / Spectrophotometer	Plastic	500	10	20	ADMI	0	
6	Chromium Hexavalence (Cr ⁶⁺)	Filtration,Colorimetric Method	Standard Method part 3500-Cr B / Spectrophotometer	Plastic	500	0.003	0.050	mg/l as Cr ⁶⁺	3	น้ำทะเล MDL/LOQ = 3.00/50.0 ug/l
7	Copper (Cu)	Digestion,ICP-OES Method	Standard Method part3030F and 3120 B / ICP-OES	Plastic	500	0.02	0.03	mg/l as Cu	2	น้ำทะเล MDL/LOQ = 20/30 ug/l
8	Cyanide (CN)	Distillation, Colorimetric Method	Standard Method part 4500 CN- C,E/ Spectrophotometer	Plastic	500	0.008	0.020	mg/l	3	น้ำทะเล MDL/LOQ = 8/20 ug/l
9	Formaldehyde	Distillation, Colorimetric Method	คู่มือวิเคราะห์น้ำเสีย,สมาคมวิศวกรรมสิ่งแวดล้อมแห่งประเทศไทย	Plastic	100	0.20	0.50	mg/l	2	
10	Lead (Pb)	Digestion,ICP-OES Method	Standard Method part3030F and 3120 B / ICP-OES	Plastic	500	0.02	0.03	mg/l as Pb	2	น้ำทะเล MDL/LOQ = 20/30 ug/l น้ำดื่ม MDL/LOQ = 0.005/0.010 mg/l

Items	Parameter	Method	Reference Method / Analytical Technique	Container	sample size (ml)	MDL	LOQ	Unit	Decimal point	Remark
	- DDT	Liquid-Liquid Extraction Gas Chromatography	Standard Method part 6410B/GC-MS	Glass	2500	0.03	0.05	ug/l	2	
	- Endrin					0.05	0.10	ug/l	2	
	- Methoxychlor					0.03	0.05	ug/l	2	

การตรวจวิเคราะห์คุณภาพน้ำ – ภาคตะกอน (Water – Solid wastes Quality Analysis)

ตารางที่ 3 สรุปข้อกำหนดการเก็บตัวอย่างและความสามารถในการทดสอบตัวอย่างของห้องปฏิบัติการ ที่ไม่ได้ขึ้นทะเบียนกับกรมโรงงานอุตสาหกรรม

(ประเภทตัวอย่าง : น้ำ, น้ำเสีย, น้ำเพื่ออุปโภค, น้ำประปา, น้ำผิวดิน, น้ำบาดาล และน้ำทะเล)

ส่วนงาน : ส่วนงานทดสอบพื้นฐาน

Items	Parameter	Method	Reference Method / Analytical Technique	Container	sample size (ml)	MDL	LOQ	Unit	Decimal point	Remark
1	Acidity	Titration Method	Standard Method part 2310 B / Titration	Plastic	50	-	20.00	mg/l as CaCO ₃	1	
2	M-Alkalinity	Titration Method	Standard Method part 2320 B / Titration	Plastic	50	-	20.00	mg/l as CaCO ₃	1	
3	P-Alkalinity	Titration Method	Standard Method part 2320 B / Titration	Plastic	50	-	20.00	mg/l as CaCO ₃	1	
4	Ammonia Nitrogen (NH ₃ -N)	Distillation and Titrimetric Method	Standard Method part 4500-NH ₃ -N / Titration	Plastic	500		2	mg/l as NH ₃ -N	1	
5	Calcium Hardness	EDTA Titrimetric Method	Standard method part 3500-Ca B / Titration	Plastic	100	-	3.0	mg/l as CaCO ₃	1	
6	Chloride (Cl ⁻)	Argentometric Method	Standard Method part 4500-Cl B / Titration	Plastic	50	-	5.0	mg/l as Cl ⁻	1	
7	Chlorine (Residual)	DPD Colorimetric Method	Standard Method part 4500-Cl G / Test kit	Plastic	500	-	0.1	mg/l as Cl ₂	1	
8	Chlorine (Total)	DPD Colorimetric Method	Modified Standard Method part 4500-Cl G / Test kit	Plastic	500	-	0.1	mg/l as Cl ₂	1	
9	Fixed Solids (FS)	Dried at 550 °C	Standard Method part 2540 E / Gravimetric	Plastic	200	-	30.0	mg/l	1	
10	Hardness	EDTA Titrimetric Method	Standard Method part 2340 C / Titration	Plastic	100	-	6.0	mg/l as CaCO ₃	1	
11	Magnesium (Mg)	Calculation Method	Standard Method part 3500-Mg / Calculation	Plastic	100	-	0.70	mg/l as Mg	1	
12	Magnesium Hardness	Calculation Method	Standard Method part 3500-Mg / Calculation	Plastic	100	-	3.0	mg/l as CaCO ₃	1	

Items	Parameter	Method	Reference Method / Analytical Technique	Container	sample size (ml)	MDL	LOQ	Unit	Decimal point	Remark
13	Mix Liquor Suspended Solids (MLSS)	Dried at 103-105 °C	Standard Method part 2540 C / Gravimetric	Plastic	200	-	5	mg/l	1	
14	Mix Liquor Volatile Suspended Solids (MLVSS)	Dried at 550 °C	Standard Method part 2540 E / Gravimetric	Plastic	200	-	5	mg/l	1	
15	Organic Nitrogen	Macro-Kjeldahl Method	Standard Method part 4500-N _{org} / Titration	Plastic	500	-	5	mg/l as NH ₃ -N	1	Org-N = TCN-(Ammonia-N)
17	Conductivity	Laboratory Method	Standard Method part 2510 B	Plastic	200	-	0.1	us/cm	หลักหน่วย 2 ตำแหน่งหลัก สิบ 1ตำแหน่ง	อ่านจากเครื่อง
18	Salinity	Electrical Conductivity Method	Standard Method part 2520 B / Conductivity meter	Plastic	100	-	0.01	ppt	หลักหน่วย 2 ตำแหน่งหลัก สิบ 1ตำแหน่ง	อ่านจากเครื่อง
19	Sludge Volume Index (SV ₃₀)	Volumetric Method	Standard Method part 2540 F / Volumetric	Plastic	1000	-	0.1	ml/l	1	
20	Sulfite	Titrimetric Method	Standard Method part 4500-SO ₃ ²⁻ B / Titration	Plastic	200	-	2.00	mg/l as SO ₃ ²⁻	2	
21	Total Dissolved Solids (TDS)	Dried at 103-105 °C	Modified Standard Method part 2540 B / Gravimetric	Plastic	200	-	25	mg/l	0	
22	Turbidity	Nephelometric Method	Standard Method part 2130 B / Turbidity meter	Plastic	50	0.01	0.01	NTU	หลักหน่วย 2 ตำแหน่งหลัก สิบ 1ตำแหน่ง	NTU=FTU=ซิลิกาซอก
23	Volatile Fatty Acid	Titrimetric Method	คู่มือวิเคราะห์น้ำเสีย สมาคมวิศวกรรม สิ่งแวดล้อมแห่งประเทศไทย / Titration	Plastic	200	-	1.00	mg/l	1	
24	Volatile Solids (VS)	Dried at 550 °C	Standard Method part 2540 E / Gravimetric	Plastic	200	-	3.0	mg/l	1	
25	Volatile Suspended Solids (VSS)	Dried at 550 °C	Standard Method part 2540 E / Gravimetric	Plastic	200	-	3.0	mg/l	1	
26	Dissolved Oxygen(DO)	Azide Modification	Standard Method part 4500-O C/Titration	Plastic	300	-	0.3	mg/l	1	

Items	Parameter	Method	Reference Method / Analytical Technique	Container	sample size (ml)	MDL	LOQ	Unit	Decimal point	Remark
	จำนวนจุลินทรีย์วิทยา									
1	Benthos	Counting Chamber Method	Standard Method part 10500 B / Counting	จุลินทรีย์	-	-	-	ind/m ²	0	รายงานค่าสูงสุด =Not found
2	Escherichia Coli Bacteria (E.coli)	MPN Test	Standard Method part 9221 F / Fluorogenic Substrate , MPN	Glass	250	-	-	MPN:100 ml	ตามตาราง MPN-	รายงานค่าสูงสุด 1.1 (น้ำดื่ม) / 1.8 (น้ำ)
3	Total Coliform	MPN Test	Standard Method part 9221 B / Fermentation Technique , MPN	Glass	250	-	-	MPN:100 ml	ตามตาราง MPN-	รายงานค่าสูงสุด 1.1 (น้ำดื่ม) / 1.8 (น้ำ)
4	Thermotolerant coliforms (Fecal Coliform)	MPN Test	Standard Method part 9221 E /Thermotolerant Coliform , MPN	Glass	250	-	-	MPN:100 ml	ตามตาราง MPN-	รายงานค่าสูงสุด 1.1 (น้ำดื่ม) / 1.8 (น้ำ)
5	Heterotrophic Bacteria (Total Bacteria)	Heterotrophic plate count (Standard Plate Count Method)	Standard Method part 9215 B / Pour plate	Glass	250	1	1	Colonies/cm ³	0	*Heterotrophic plate count = Standard plate Count
6	Phytoplankton	Counting Chamber Method	Standard Method part 10200 F / Counting	Plastic	-	-	-	Cell / l	0	รายงานค่าสูงสุด =Not found
7	Zooplankton	Counting Chamber Method	Standard Method part 10200 G / Counting	Plastic	-	-	-	ind./l	0	รายงานค่าสูงสุด =Not found
8	S.Aureus	Enrichment	Standard Method part 9213 B	Glass	1000	-	-	-	รายงาน พบ/ไม่พบ	รายงานค่าสูงสุด =Not found
9	Salmonella sp.	Membrane Filter	Standard Method part 9260 B	Glass	1000	-	-	-	รายงาน พบ/ไม่พบ	รายงานค่าสูงสุด =Not found
10	Clostridium perfringens	Compendium 2003,Chapter 34	Compendium 2003,Chapter 34	Glass	1000	-	-	-	รายงาน พบ/ไม่พบ	รายงานค่าสูงสุด =Not found

การตรวจวิเคราะห์คุณภาพน้ำ – ภาคตะกอน (Water – Solid wastes Quality Analysis)

ตารางที่ 1 สรุปข้อกำหนดการเก็บตัวอย่างและความสามารถในการทดสอบตัวอย่างของห้องปฏิบัติการ **งานที่เขียนทะเบียนกับกรมโรงงานอุตสาหกรรม**

(ประเภทตัวอย่าง: น้ำเสีย(เขียนทะเบียนกรมโรงงานฯ), น้ำ, น้ำเพื่ออุปโภค, น้ำประปา, น้ำผิวดิน, น้ำบาดาล และน้ำทะเล)

ส่วนงาน : ส่วนงานทดสอบพื้นฐาน

Items	Parameter	Method	Reference Method / Analytical Technique	Container	sample size (ml)	MDL	LOQ	Unit	Decimal point	Remark
1.1	Biochemical Oxygen Demand (BOD ₅)	5-Day BOD Test, Membrane Electrode Method	Standard Method part 5210 B, 4500-O G / DO meter	Plastic	1000	-	2.0	mg/l	1	
1.2	Biochemical Oxygen Demand (BOD ₅)	5-Day BOD Test, Azide Modification Method	Standard Method part 5210 B, 4500-O C / Titration	Plastic	1000	-	2.0	mg/l	1	
2.1	Chemical Oxygen Demand (COD)	In-house Method	Standard Method part 5220 C / Titration	Plastic	100	-	40	mg/l as O ₂	0	
2.2	Chemical Oxygen Demand (COD)	Titrimetric, Closed Reflux Method	Standard Method part 5220 C / Titration	Plastic	100	-	40	mg/l as O ₂	0	
3	Free Chlorine	Iodometric Method	Standard Method part 4500-B / Titration	Plastic	100	-	0.50	mg/l	2	
4	Total Dissolved Solids (TDS)	Dried at 180 °C	Standard Method part 2540 C / Gravimetric	Plastic	200	-	25	mg/l	0	
5.1	Grease&Oil	In-house Method	Standard Method part 5520 B / Gravimetric	Glass	1000	-	3.0	mg/l	1	
5.2	Grease&Oil	Partition Gravimetric Method	Standard Method part 5520 B / Gravimetric	Glass	1001	-	3.0	mg/l	1	
6	Sulfide (S ₂ ⁻)	ZnS Precipitation Iodometric Method	Standard Method part 4500-S ²⁻ F / Titration	BOD bottle	300	-	0.50	mg/l as H ₂ S	2	
7	pH	Electrometric Method	Standard Method part 4500 H ⁺ / pH meter	Plastic	50	-	3.0-12.0	-	1	

8	Total Suspended Solids (TSS)	Dried at 103-105 °C	Standard Method part 2540 D / Grvimetric	Plastic	1000	-	5	mg/l	0	
9	Temperature	Laboratory and Field Method	Standard Method part 2550 B / Thermometer	at field		-	1	°C	0	
10	Total Kjeldahl Nitrogen (TKN)	Macro-Kjeldahl Method	Standard Method part 4500-N _{org} / Titration	Plastic	500	-	5	mg/l as NH ₃ -N	0	
11	Hydrogen Sulfide (H ₂ S)	ZnS Precipitation Iodometric Method	Standard Method part 4500-S ²⁻ F / Titration	BOD bottle	300	-	0.53	mg/l as H ₂ S	2	

ภาคผนวกที่ 6

ผลการพิจารณารายงานการประเมินผลกระทบสิ่งแวดล้อม
โครงการนิคมอุตสาหกรรมปิ่นทอง โครงการ 2 (แหลมฉบัง)
บริษัท ปิ่นทอง อินดัสเตรียล ปาร์ค จำกัด (มหาชน)

ที่ ทส 1009/ 424



สำนักงานนโยบายและแผน
ทรัพยากรธรรมชาติและสิ่งแวดล้อม
60/1 ซอยพินิจวัฒนา 7 ถนนพระรามที่ 6
กรุงเทพฯ 10400

14 มกราคม 2548

เรื่อง ผลการพิจารณารายงานการวิเคราะห์ผลกระทบสิ่งแวดล้อม โครงการนิคมอุตสาหกรรม
ปิ่นทอง โครงการ 2 (แหลมฉบัง) ของ บริษัท ปิ่นทอง อินดัสเตรียล ปาร์ค จำกัด

เรียน ผู้ว่าการการนิคมอุตสาหกรรมแห่งประเทศไทย

- อ้างถึง 1. หนังสือสำนักงานนโยบายและแผนทรัพยากรธรรมชาติและสิ่งแวดล้อม ที่ 1009/12008
ลงวันที่ 26 พฤศจิกายน 2547
2. หนังสือการนิคมอุตสาหกรรมแห่งประเทศไทย จำกัด ที่ อก 5108.1/8597
ลงวันที่ 30 พฤศจิกายน 2547


- สิ่งที่ส่งมาด้วย 1. มาตรการลดผลกระทบสิ่งแวดล้อมและมาตรการติดตามตรวจสอบคุณภาพ
สิ่งแวดล้อม โครงการนิคมอุตสาหกรรมปิ่นทอง โครงการ 2 (แหลมฉบัง)
ตั้งอยู่ที่ตำบลหนองขาม อำเภอศรีราชา จังหวัดชลบุรี ที่การนิคมอุตสาหกรรม
แห่งประเทศไทย และบริษัทปิ่นทอง อินดัสเตรียล ปาร์ค จำกัด ต้องยึดถือ
ปฏิบัติ
2. แนวทางการนำเสนอผลการติดตามตรวจสอบคุณภาพสิ่งแวดล้อมที่กำหนด
ไว้ในรายงานการวิเคราะห์ผลกระทบสิ่งแวดล้อมต่อสำนักงานนโยบายและแผน
ทรัพยากรธรรมชาติและสิ่งแวดล้อม

ตามหนังสือที่อ้างถึง 1 และ 2 สำนักงานนโยบายและแผนทรัพยากรธรรมชาติและ
สิ่งแวดล้อม ได้แจ้งผลการพิจารณารายงานการวิเคราะห์ผลกระทบสิ่งแวดล้อมโครงการนิคม
อุตสาหกรรมปิ่นทอง โครงการ 2 (แหลมฉบัง) ของบริษัท ปิ่นทอง อินดัสเตรียล ปาร์ค จำกัด ตั้งอยู่
ที่ตำบลหนองขาม อำเภอศรีราชา จังหวัดชลบุรี จัดทำรายงานโดยบริษัท คอนซัลแทนท์ ออฟฟ
เทคโนโลยี่ จำกัด ต่อมาการนิคมอุตสาหกรรมแห่งประเทศไทย ได้เสนอรายงานชี้แจงข้อมูลเพิ่มเติม
ฉบับเดือนธันวาคม 2547 ให้สำนักงานพิจารณา ดังรายละเอียดแจ้งแล้วนั้น

สำนักงานนโยบายและแผนทรัพยากรธรรมชาติและสิ่งแวดล้อม ได้พิจารณาเสนอความเห็นเบื้องต้นเกี่ยวกับรายงานดังกล่าว ให้คณะกรรมการผู้ชำนาญการพิจารณารายงานการวิเคราะห์ผลกระทบสิ่งแวดล้อมด้านโครงการอุตสาหกรรม ในการประชุมครั้งที่ 27/2547 เมื่อวันที่ 24 ธันวาคม 2547 ซึ่งคณะกรรมการผู้ชำนาญการมีมติเห็นชอบในรายงานการวิเคราะห์ผลกระทบสิ่งแวดล้อม โครงการนิคมอุตสาหกรรมปิ่นทอง โครงการ 2 (แหลมฉบัง) ของบริษัท ปิ่นทอง อินดัสเตรียล ปาร์ค จำกัด โดยกำหนดมาตรการลดผลกระทบสิ่งแวดล้อม และมาตรการติดตามตรวจสอบคุณภาพสิ่งแวดล้อม ที่การนิคมอุตสาหกรรมแห่งประเทศไทย และบริษัท ปิ่นทอง อินดัสเตรียล ปาร์ค จำกัด ต้องปฏิบัติตามอย่างเคร่งครัด ดังรายละเอียดในสิ่งที่ส่งมาด้วย 1 และขอให้การนิคมอุตสาหกรรมแห่งประเทศไทยจัดส่งรายงานฉบับสมบูรณ์พร้อมแผ่นบันทึกข้อมูล (CD/DISKETTE) ให้สำนักงานภายใน 1 เดือน เพื่อใช้ในราชการต่อไป สำหรับการรายงานผลการติดตามตรวจสอบคุณภาพสิ่งแวดล้อมที่เสนอไว้ในรายงาน ได้กำหนดให้เป็นไปตามแนวทางการเสนอผลการติดตามตรวจสอบคุณภาพสิ่งแวดล้อม ดังรายละเอียดในสิ่งที่ส่งมาด้วย 2 ทั้งนี้ สำนักงานได้สำเนาแจ้งสำนักงานจังหวัดชลบุรี เพื่อทราบ และแจ้งบริษัท ปิ่นทอง อินดัสเตรียล ปาร์ค จำกัด เพื่อพิจารณาดำเนินการต่อไปด้วยแล้ว

จึงเรียนมาเพื่อโปรดทราบ


ขอแสดงความนับถือ



(นายวิรัตน์ ขาวอุปถัมภ์)

รองเลขาธิการ ปฏิบัติราชการแทน

เลขาธิการสำนักงานนโยบายและแผนทรัพยากรธรรมชาติและสิ่งแวดล้อม

เห็นว่าถูกต้อง

(นางสุปราณี แดงไทย)
เจ้าหน้าที่บริหารงานธุรการ

สำนักวิเคราะห์ผลกระทบสิ่งแวดล้อม

โทร. 0-2298-6058 , 0-2271-4232 ต่อ 148

โทรสาร. 0-2278-5469

CONCLUSIONS

การบันทึกและจัดเก็บ

[illegible]

ปริมาณ 5.2-2 (๔๑)

[illegible]

ผลการปฏิบัติงาน	มาตรการป้องกันผลกระทบเชิงลบ	สถานที่ดำเนินการ	ระยะเวลาดำเนินการ	ผู้รับผิดชอบ
	<p>หาวิธีการรับมือ</p> <ul style="list-style-type: none"> ระบบป้องกันน้ำท่วมตามแผนงานป้องกันน้ำท่วม ปี 2560 4.250 ลบ.บ.รับ ระบบป้องกันน้ำท่วมตามแผนงานป้องกันน้ำท่วม ปี 2560 4.000 ลบ.บ.รับ รวมความตามรถ ใบประกอบป้องกันน้ำท่วมทั้งหมด 8.250 ลบ.บ. /ปี กำหนดมาตรการป้องกันน้ำท่วมจาก โรงงานรับซื้อขยะมูลฝอยและสิ่งปฏิกูลให้ เป็นไปตามมาตรฐานที่โครงการกำหนด <p>2) การดำเนินการ</p> <ul style="list-style-type: none"> โครงการป้องกันน้ำท่วมตามแผนงานป้องกันน้ำท่วม ปี 2560 4.250 ลบ.บ.รับ โครงการป้องกันน้ำท่วมตามแผนงานป้องกันน้ำท่วม ปี 2560 4.000 ลบ.บ.รับ รวมความตามรถ ใบประกอบป้องกันน้ำท่วมทั้งหมด 8.250 ลบ.บ. /ปี กำหนดมาตรการป้องกันน้ำท่วมจาก โรงงานรับซื้อขยะมูลฝอยและสิ่งปฏิกูลให้ เป็นไปตามมาตรฐานที่โครงการกำหนด 	<ul style="list-style-type: none"> โรงงานต่าง ๆ ในพื้นที่โครงการ ระบบป้องกันน้ำท่วมตามแผนงานป้องกันน้ำท่วม ระบบป้องกันน้ำท่วมตามแผนงานป้องกันน้ำท่วม โรงงานต่าง ๆ ในพื้นที่โครงการ ระบบป้องกันน้ำท่วมตามแผนงานป้องกันน้ำท่วม 	<ul style="list-style-type: none"> ผู้ควบคุมการขุดลอก ผู้ควบคุมการขุดลอก ผู้ควบคุมการขุดลอก ผู้ควบคุมการขุดลอก ผู้ควบคุมการขุดลอก 	<ul style="list-style-type: none"> เจ้าของโครงการ/กอง เจ้าของโครงการ/กอง เจ้าของโครงการ/กอง เจ้าของโครงการ/กอง เจ้าของโครงการ/กอง
	<p>3) การจัดการน้ำที่มาจากแหล่งน้ำ</p> <ul style="list-style-type: none"> โครงการจัดการน้ำที่มาจากแหล่งน้ำที่สร้างขึ้นใหม่และปรับปรุงระบบระบายน้ำ โครงการจัดการน้ำที่มาจากแหล่งน้ำที่สร้างขึ้นใหม่และปรับปรุงระบบระบายน้ำ โครงการจัดการน้ำที่มาจากแหล่งน้ำที่สร้างขึ้นใหม่และปรับปรุงระบบระบายน้ำ โครงการจัดการน้ำที่มาจากแหล่งน้ำที่สร้างขึ้นใหม่และปรับปรุงระบบระบายน้ำ โครงการจัดการน้ำที่มาจากแหล่งน้ำที่สร้างขึ้นใหม่และปรับปรุงระบบระบายน้ำ 	<ul style="list-style-type: none"> โรงงานต่าง ๆ ในพื้นที่โครงการ ระบบป้องกันน้ำท่วมตามแผนงานป้องกันน้ำท่วม ระบบป้องกันน้ำท่วมตามแผนงานป้องกันน้ำท่วม โรงงานต่าง ๆ ในพื้นที่โครงการ ระบบป้องกันน้ำท่วมตามแผนงานป้องกันน้ำท่วม 	<ul style="list-style-type: none"> ผู้ควบคุมการขุดลอก ผู้ควบคุมการขุดลอก ผู้ควบคุมการขุดลอก ผู้ควบคุมการขุดลอก ผู้ควบคุมการขุดลอก 	<ul style="list-style-type: none"> เจ้าของโครงการ/กอง เจ้าของโครงการ/กอง เจ้าของโครงการ/กอง เจ้าของโครงการ/กอง เจ้าของโครงการ/กอง

ผลการประเมิน	การประเมิน	ความก้าวหน้า	ระยะเวลาที่ดำเนินการ	ผู้รับผิดชอบ
<p>ผลการประเมิน</p> <p>1) ระบบบำบัดน้ำเสีย</p> <p>2) การบำบัดน้ำเสีย</p>	<p>การประเมิน</p> <p>1) ระบบบำบัดน้ำเสีย</p> <p>2) การบำบัดน้ำเสีย</p>	<p>ความก้าวหน้า</p> <p>1) ระบบบำบัดน้ำเสีย</p> <p>2) การบำบัดน้ำเสีย</p>	<p>ระยะเวลาที่ดำเนินการ</p> <p>1) ระบบบำบัดน้ำเสีย</p> <p>2) การบำบัดน้ำเสีย</p>	<p>ผู้รับผิดชอบ</p> <p>1) ระบบบำบัดน้ำเสีย</p> <p>2) การบำบัดน้ำเสีย</p>

ਸਪਸ਼ਟ 5.2-2.701

[illegible]

ผลการทบทวนที่จังหวัด	มาตรการป้องกันและลดผลกระทบสิ่งแวดล้อม	สถานที่ดำเนินการ	ระยะเวลาดำเนินการ	ผู้รับผิดชอบ
<p>ก. จ. จะตั้งกองอนุรักษ์ ค.บ. เป็นราชการขึ้น</p> <ul style="list-style-type: none"> - โครงการจะจัดให้มีการประชุมชี้แจงให้โรงงานรายโรงทราบถึงวิธีการในการจัดการขยะมูลฝอยที่โครงการเป็นนโยบายให้บริษัท อีทีทีรับซื้อขยะ โรงเรือนผลิต คอมเพล็กซ์ จำกัด (EETTC) เข้ามาดำเนินการจัดการขยะมูลฝอยที่ทิ้งไปภายในพื้นที่โครงการอย่างครบวงจร - กำหนดให้บริษัท อีทีทีรับซื้อขยะ โรงเรือนผลิต คอมเพล็กซ์ จำกัด หรือบริษัทที่ได้รับอนุญาตเป็นผู้ให้บริการจัดเก็บรวบรวมขยะมูลฝอยที่เกิดขึ้น และขนส่งส่งต่อไปกำจัด - ผู้ให้บริการจะต้องแจ้งรายชื่อขยะที่ขนส่งขยะมูลฝอยให้ชื่อของหน่วยงานขยะมูลฝอยที่เก็บขยะมูลฝอยที่โครงการ - ประสานงานไปยังโรงงานรายโรงเพื่อทำการจัดตั้งงบประมาณรายปีกำจัด 	<ul style="list-style-type: none"> - กำหนดให้โรงงานทุกแห่งจะต้องจัดทำรายงานการประเมินผลกระทบสิ่งแวดล้อมให้มีความเหมาะสมกับประเภทของขยะมูลฝอยและปริมาณขยะมูลฝอยที่เกิดขึ้นกว่า 3 แห่งของปริมาณขยะมูลฝอยแต่ละประเภท - โรงงานต่าง ๆ จะต้องปฏิบัติตามกฎหมายขยะมูลฝอยต่าง ๆ ไม่ทราบแต่ที่ขณะตนยังไม่รู้ในขั้นต้นหรือหลังจากนั้นเมื่อมีคดีขึ้นจึงปฏิบัติตามอย่างผิดกฎหมาย - ขณะนี้ผู้ให้บริการที่พบขยะมูลฝอยที่ทราบจากขยะมูลฝอยขยะมูลฝอยจะมีวิธีวิธีให้กลุ่มหรือผู้ดูแลราย รวมทั้งได้ทำการจัดตั้งกองอนุรักษ์ให้ขยะมูลฝอยที่ทราบจาก หรือสหกรณ์ระหว่างกลุ่มรายละ - ในกรณีที่ไม่เป็นหน่วยงานให้ได้รับอนุญาตหรือ ไม่มีความพร้อมในการให้บริการที่โรงงานรายโรงโครงการจะดำเนินการก่อสร้างอาคารที่เก็บขยะมูลฝอยภายในพื้นที่โครงการบริเวณพื้นที่ที่ได้กำหนดไว้ 4 ไร่ - กำหนดให้โรงงานอุตสาหกรรมต่าง ๆ ในโครงการรับผิดชอบปริมาณขยะมูลฝอยที่กฎหมายกำหนดของโรงงาน รายงานการดำเนินการของเสียไม่ให้หน่วยงานที่รับผิดชอบ ซึ่งให้วิธีการ 	<ul style="list-style-type: none"> - ภายในพื้นที่โครงการ - ภายในพื้นที่โครงการ - พื้นที่ที่มีลักษณะขยะมูลฝอยที่มีปริมาณมากตามกรณี (กรณี 1) - โรงงานต่าง ๆ ในพื้นที่โครงการ - โรงงานต่าง ๆ ในพื้นที่โครงการ - ภายในพื้นที่โครงการและตลอดทั้งโครงการตั้งแต่ - ภายในพื้นที่โครงการ - โรงงานต่าง ๆ ในพื้นที่โครงการ 	<ul style="list-style-type: none"> - ตลอดระยะเวลาดำเนินการ - ตลอดระยะเวลาดำเนินการ - ตลอดระยะเวลาดำเนินการ - ตลอดระยะเวลาดำเนินการ - ตลอดระยะเวลาดำเนินการ - ตลอดระยะเวลาดำเนินการ - ตลอดระยะเวลาดำเนินการ - ตลอดระยะเวลาดำเนินการ 	<ul style="list-style-type: none"> - เจ้าของโครงการ/บ.อ. - บริษัท อีทีทีรับซื้อขยะ โรงเรือนผลิต คอมเพล็กซ์ จำกัด ภายใต้การกำกับดูแลของโครงการ และ บ.บ. - บริษัท อีทีทีรับซื้อขยะ โรงเรือนผลิต คอมเพล็กซ์ จำกัด ภายใต้การกำกับดูแลของโครงการ และ บ.บ. - เจ้าของโรงงาน - เจ้าของโรงงาน - บริษัท อีทีทีรับซื้อขยะ โรงเรือนผลิต คอมเพล็กซ์ จำกัด ภายใต้การกำกับดูแลของโครงการ และ บ.บ. - เจ้าของโครงการ/บ.อ. - เจ้าของโรงงาน

ผลการประเมินโครงการ	ผลการประเมินโครงการ	การดำเนินงาน	ระยะเวลาที่ดำเนินการ	ผู้รับผิดชอบ
<p>พื้นที่โครงการทั้งหมด</p> <p>- จัดให้มีพื้นที่ร่วมกับชุมชน โครงการได้กำหนดให้ไปดูแลพื้นที่ของอำเภอ 3 แก่งหลักกับป่า กว้าง 10.00 ไร่เศษ ไร่เศษ โดยโครงการจะดำเนินการร่วมกับหน่วยงานความมั่นคงและตำรวจ กิ่งง ไม่เกินกว่า 10 ไร่เศษ ดังแสดงในรูปที่ 3.2.2-1</p>	<p>มีการดำเนินการป้องกันและลดผลกระทบสิ่งแวดล้อม</p>	<p>ภายในพื้นที่โครงการ</p> <p>- ภายในพื้นที่โครงการ</p>	<p>คณะกรรมการโครงการ</p>	<p>ผู้รับผิดชอบ</p> <p>- เจ้าของโครงการ/คณะ</p>

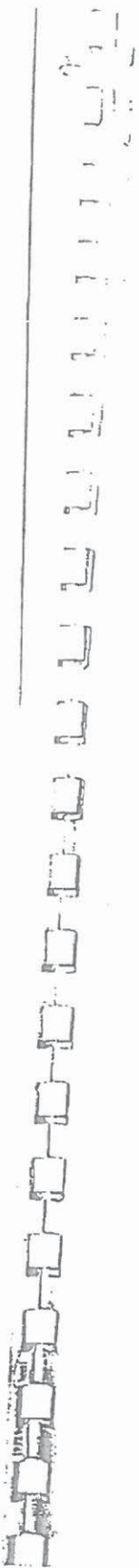
หมายเหตุ: บริษัท ก่อสร้างและพัฒนาระบบน้ำ ออฟฟิศ 2547.



ตารางที่ 5.3.1

มาตรการติดตามตรวจสอบของภาคสิ่งแวดล้อม
โครงการผลิตและแปรรูปยางไม้ของ (แหลมขี้ผึ้ง)

ดัชนีตรวจวัด	สถานที่ตรวจสอบ	ความถี่	ผู้รับผิดชอบ
1. (เรื่องทั่วไป) กำหนดให้โครงการดำเนินการจัดทำรายงาน Environmental Compliance Audit	- พื้นที่โครงการ	- ปีละ 1 ครั้ง	- เจ้าของโครงการ/กบอ.
2. อุณหภูมิอากาศในบรรยากาศ ตรวจวัดฝุ่นละอองรวม (TSP), ก๊าซซัลเฟอร์ไดออกไซด์ (SO ₂) และก๊าซไนโตรเจนไดออกไซด์ (NO ₂)	- ตรวจวัด จำนวน 2 สถานี ได้แก่ (รูปที่ 5.3-1) - วัดทางสี่เหลี่ยม (A1) - พื้นที่โครงการบริเวณอาคารสำนักงาน (A2)	- ตรวจวัดปีละ 2 ครั้ง ๆ ละ 7 วันต่อเนื่อง ในช่วงเดือนมีนาคม-พฤษภาคม 1 ครั้ง และเดือนพฤศจิกายน-ธันวาคม 1 ครั้ง	- เจ้าของโครงการ/กบอ.
3. คุณภาพอากาศจากแหล่งกำเนิด กำหนดให้โรงงานอุตสาหกรรมในพื้นที่โครงการตรวจวัด อัตราการระบายมลพิษทางอากาศจากปล่อง เช่น TSP, SO ₂ และ NO _x เป็นต้น -	- โรงงานอุตสาหกรรมที่มีแหล่งกำเนิด มลพิษทางอากาศ	- ตรวจวัดปีละ 2 ครั้ง	- เจ้าของโรงงานเป็นผู้ดำเนินการ ตรวจวัดและส่งผลให้โครงการ และ กบอ. เก็บรวบรวมไว้
4. ลักษณะน้ำเสียภายในระบบบำบัดน้ำเสียของโครงการ (1) ตรวจวัดปริมาณและลักษณะของน้ำเสียของโครงการ โดยทั่วไป ได้แก่ ตรวจวัดอัตราการไหล, อุณหภูมิ, pH, BOD, COD, TDS, SS, Oil & Grease และ โลหะหนัก ได้แก่ Pb, Cd, Cr ⁶⁺ , Hg และ Ni เป็นต้น	- ระบบบำบัดน้ำเสียส่วนกลางทางชีวภาพตรวจวัด จำนวน 2 จุด ได้แก่ - EQ Tank ✓ - Polishing Pond ✓	- ตรวจวัดเดือนละครั้ง	- เจ้าของโครงการ/กบอ.



ตารางที่ 5.3-1 (ต่อ)			
ดัชนีตรวจวัด	สถานที่ตรวจสอบ	ความถี่	ผู้รับผิดชอบ
5. คุณภาพน้ำผิวดิน ตรวจวัดคุณภาพน้ำผิวดิน pH, BOD, แบคทีเรียกลุ่ม โคลิฟอร์ม ทั้งหมดอัตราการไหลและปริมาณโลหะหนัก ได้แก่ Pb, Cd, Cu, Zn, Ni, Mn, Cr ⁶⁺ , Hg, CN และ As	<ul style="list-style-type: none">ตรวจวัดจำนวน 3 สถานี ดังนี้ (รูปที่ 5.3-1)คลองหัวขามน้อย <u>บริเวณประตูระบายน้ำทั้งโครงการ (SW 1)</u>คลองหัวขามน้อย <u>บริเวณจากประตูระบายน้ำทั้งโครงการ ประมาณ 2 กิโลเมตร (SW 2)</u>จุดบรรจบระหว่างคลองหัวขามน้อยกับคลองหัวขามใหญ่ (SW 3)	9 ครั้ง <ul style="list-style-type: none">ตรวจวัด 3 เดือนครั้งSW1 = ตลอดเวลาตลอดทั้งปีSW2 = ตลอดทั้งปีSW3 = ตลอดทั้งปี	<ul style="list-style-type: none">เจ้าของโครงการ/กบอ.บริษัทเอกชนแห่งที่ 1: ทางกลุ่มบริษัทฯ ทางหน่วยงานที่ 1SW2 = ตลอดทั้งปีSW3 = ตลอดทั้งปี
6. คุณภาพน้ำใต้ดิน ตรวจวัดคุณภาพน้ำใต้ดิน ได้แก่ pH, Total Hardness, Total Solids, Pb, Hg, Cd, Ni, Mn, Cr ⁶⁺ (ตะกอนแขวนลอยหรือตะกอน)	<ul style="list-style-type: none">ตรวจวัดจำนวน 3 สถานี ดังนี้ (รูปที่ 5.3-1)วัดหนองจอก (NW1)โรงเรียนบ้านวังสอ (NW2)วัดหนองจอก (NW3)	<ul style="list-style-type: none">ตรวจวัดปีละ 2 ครั้ง กรณีโครงการก่อสร้างอาหารเกินกติกาส่งเสียอันตราย	<ul style="list-style-type: none">เจ้าของโรงงานเป็นผู้ดำเนินการรวบรวมรายชื่อสารเคมีต่าง ๆ ที่ใช้ในโรงงานและส่งข้อมูลให้โครงการและ กบอ.
7. ลักษณะดินตะกอนดิน ตรวจวัด โลหะในตะกอนดินบริเวณคลองที่รองรับน้ำทิ้งจากโครงการ ได้แก่ As, Cd, Cr, Cu, Pb, Mn, Hg, Ni, Se และ Zn OSY 2016	<ul style="list-style-type: none">ตรวจวัดจำนวน 2 สถานี ดังนี้ลำทางของคลองหัวขามน้อยบริเวณประตูระบายน้ำทั้งแห่งที่ 1 ของโครงการ (SW2)คลองหัวขามใหญ่บริเวณประตูระบายน้ำทั้งแห่งที่ 2 ของโครงการ (SW3)	<ul style="list-style-type: none">ตรวจวัดปีละ 1 ครั้ง (ในช่วงเดือนเมษายน - เดือนพฤษภาคม) ในจังหวัด ปัตตานี และ 2 ปีครั้งไม่ซ้ำกัน	<ul style="list-style-type: none">เจ้าของโครงการ

ตารางที่ 5-1 (ต่อ)

ดัชนีตัวชี้วัด	สถานที่ตรวจสอบ	ความถี่	ผู้รับผิดชอบ
8. ระดับเสียง ตรวจวัดระดับเสียงในรูป Leq 24 ชม. (ค่า L ₉₀)	- ตรวจวัด จำนวน 2 สถานี (รูปที่ 5.3-1) - วัดขณะเริ่มมีจราจร - โรงเรียนบ้านวังค้อ	- ตรวจวัดปีละ 2 ครั้ง ๆ ละ 3 วันต่อเนื่อง ในช่วงเวลาที่เกิดการจราจรติดขัดตาม ทางหลักในบริเวณทาง	- เจ้าของโครงการ/กมอ.
9. ความเหมาะสม รวบรวมสถิติอุบัติเหตุบริเวณทางหลวงแผ่นดินที่ หมายเลข 7 โดยเฉพาะอย่างยิ่งบริเวณทางเข้าโครงการ	- สถานีตำรวจทางหลวงบริเวณใกล้เคียงโครงการ	- ปีละ 1 ครั้ง	- เจ้าของโครงการ/กมอ.
10. ปริมาณน้ำใช้ (1) รวบรวมสถิติการใช้น้ำของโรงงานอุตสาหกรรมรายโรง ในพื้นที่โครงการ	- โรงงานต่าง ๆ ในพื้นที่อุตสาหกรรม	- ทุก 6 เดือน	- เจ้าของโครงการ/กมอ.
(2) รวบรวมสถิติปริมาณน้ำทิ้งที่นำไปใช้ประโยชน์ ในพื้นที่ของโครงการและใช้ในพื้นที่กรรมสิทธิ์อื่น ๆ เช่น กั้นคัน คันถนน และการใช้พื้นที่เป็นน้ำเกร็ดสอง ถิ่นคัน	- ระบบบำบัดน้ำเสียผ่านตามทางชีวภาพ	- ทุก 6 เดือน	- เจ้าของโครงการ/กมอ.
11. ไฟฟ้า รวบรวมสถิติปริมาณการใช้ไฟฟ้าของโรงงานอุตสาหกรรม ต่าง ๆ ในโครงการและบันทึกสถิติการเกิดกระแสไฟฟ้าขัดข้อง	- โรงงานต่าง ๆ ในพื้นที่โครงการ	- ปีละ 1 ครั้ง	- เจ้าของโครงการ/กมอ.

ตารางที่ ๑๑ (ต่อ)

ดัชนีหมวดวัด	สถานที่ตรวจสอบ	ความถี่	ผู้รับผิดชอบ
12. ชะยุณณอย			
(1) รวบรวมผลการตรวจสอบชนิด ปริมาณ และลักษณะ สมบัติของกากของเสียอันตรายจากโรงงานต่าง ๆ และ ปริมาณของกากของเสียอันตรายที่โรงงานต่าง ๆ ส่งไป กำจัดยังศูนย์กำจัดกากของเสียอันตรายที่ได้รับอนุญาต จากกระทรวงอุตสาหกรรม	- โรงงานต่าง ๆ ในพื้นที่โครงการ	- ปีละ 1 ครั้ง	- เจ้าของโรงงานเป็นผู้ตรวจสอบ และรวบรวมผลให้เจ้าของโครงการ/ กบอ. และกรม โรงงานอุตสาหกรรม
(2) ดัชนีวิเคราะห์ปริมาณ โลหะหนัก ในตะกอนจากตะกอน ปฏิกิริยาเสียตะกอนจากกระบวนการผลิตน้ำประปาของ โครงการ	- ตะกอนจากกระบวนการบำบัดน้ำเสียและตะกอนจาก ระบบผลิตน้ำประปา	- ปีละ 1 ครั้ง	- เจ้าของโครงการ/กบอ.
13. สาธารณสุข			
รวบรวมสถิติการเจ็บป่วยจากสถานอนามัยหรือ โรงพยาบาล ในบริเวณ ใกล้เคียง โครงการ	- สถิติอนามัยหรือ โรงพยาบาลบริเวณใกล้เคียง โครงการ	- ปีละ 1 ครั้ง	- เจ้าของโครงการ/กบอ.
14. อธิวิธอนนัยและความปลอดภัย			
(1) จัดบันทึกและรวบรวมสถิติเกี่ยวกับอุบัติเหตุต่าง ๆ เกี่ยวกับความปลอดภัย ความเสียหาย การรบกวนความเสียหาย และความรุนแรง	- ภายในพื้นที่โครงการ	- ปีละ 1 ครั้ง และทุกครั้งที่อุบัติเหตุใหญ่	- เจ้าของโครงการ/กบอ.
(2) รวบรวมสถิติเกี่ยวกับอุบัติเหตุ สาเหตุ และภาวะการ เจ็บป่วยของพนักงานในโรงงานต่าง ๆ	- โรงงานต่าง ๆ ในพื้นที่โครงการ	- ปีละ 1 ครั้ง	- เจ้าของโครงการ/กบอ.

แบบฟอร์มที่ ร.ร.ว.1 (ต่อ)

ดัชนีตัวชี้วัด	ผลการตรวจสอบ	ความถี่	ผู้รับผิดชอบ
(3) ศึกษาและประเมินประสิทธิภาพของมาตรการด้านความปลอดภัย รวมทั้งการปฏิบัติตามมาตรการหรือแผนงานด้านความปลอดภัย และการฝึกอบรมด้านความปลอดภัยของโรงงานต่าง ๆ	- โรงงานต่าง ๆ ในพื้นที่โครงการ	- ปีละ 1 ครั้ง	- เจ้าของโครงการ/กบอ.
(4) ศึกษาและประเมินมาตรการที่เกี่ยวกับแผนฉุกเฉิน และให้มีการฝึกอบรมถึงในโรงงานอุตสาหกรรม/นิคมอุตสาหกรรม	- โรงงานต่าง ๆ ในพื้นที่โครงการและภายในพื้นที่โครงการ	- ปีละ 1 ครั้ง	- เจ้าของโครงการ/กบอ.
(5) ศึกษาและประเมินมาตรการที่เกี่ยวกับแผนฉุกเฉิน กรณีที่มีการร้องเรียนจากชุมชน	- ภายในพื้นที่โครงการ	- ปีละ 1 ครั้ง	- เจ้าของโครงการ/กบอ.
15. โรงงานในโครงการ			
(1) โครงการก่อสร้างรวบรวมรายชื่อโรงงานรายชื่อผู้ประกอบการที่เข้ามาตั้งในโครงการ โดยแจ้งรายละเอียดชนิดผลิตภัณฑ์ประเภทขั้นตอนการผลิต ชนิดผลิตภัณฑ์ เป็นต้น	- โรงงานต่าง ๆ ในพื้นที่โครงการ	- ปีละ 1 ครั้ง	- เจ้าของโครงการ/กบอ.
(2) รวบรวมบันทึกข้อมูลด้านอาชีวอนามัยของโรงงาน <ul style="list-style-type: none"> - บันทึกสถิติอุบัติเหตุ - ตรวจสอบสุขภาพประจำปี¹⁷ - ตรวจวัดปริมาณสารเคมี (VOCs) และสภาพแวดล้อม ในสถานที่ทำงานอื่น ๆ ตามที่กฎหมายกำหนด ¹⁸	- โรงงานต่าง ๆ ในพื้นที่โครงการ	- ปีละ 1 ครั้ง	- เจ้าของโรงงานเป็นผู้บันทึกและส่งผลให้โครงการ และ กบอ. รวบรวมไว้

หมายเหตุ: ¹⁷ ตามประเภทของโรงงาน เช่น เชื้อเพลิงที่ใช้ สารเคมีที่ใช้ โดยทำการรวบรวมกันของเจ้าของโรงงาน เจ้าของโครงการ กบอ. และหน่วยงานกลาง (Tribal Body)

ภาพแสดงการวิเคราะห์คุณภาพน้ำทิ้งโรงงานที่มีค่าไม่เป็นไปตามมาตรฐาน

ภาพแสดงการวิเคราะห์คุณภาพน้ำทิ้งโรงงานที่มีค่าไม่เป็นที่ไปตามมาตรฐาน นิคมอุตสาหกรรมปิ่นทอง โครงการ 2

Dashboard

Memo

Environment

IT Care

Booring

HR

Manual

Oracle

Website

Safety System

ITCare PROD

Parameter Checking

unit:miligram/liter หรือ g/l (กิโลกรัม / ลิตร)

No.	Cust No.	Cust Name	Org	Sampling ID	Location	BOD <500	COD <760	Color (Original) <600	Color (pH7) <600	Chlorine <= 1	O&G < 10	pH 8.0 - 9.0	Temp 5.5- < 45	TDS < 1,200[[1,300]]< 3,000	TKN < 160	TSS < 150[200]	Sulfide < 1	Water Unit	Water 80%	BOD Price	Charge	Total	Remark	Approve As	
1	2471	N.H.SOJA (THAILAND) CO.LTD.	PIN2	P2-155-12	150112	-	-	-	-	-	-	-	-	-	-	-	-	59	47.20	722.57	0.00	0.00	722.57	ส่งให้เจ้าบ้าน env..Update (2012/2023)	Approved (2012/2023)
2	2004	AQUA CHEMICAL ASIA CO.LTD.	PIN2	P2-155-78	150178	54.4	347	-	-	-	<3.0	8.1	31	724	171	110	-	36	28.80	521.00	2,605.00	0.00	3,126.00	Update (19/12/2023)	Approved (19/12/2023)
3	2007	THAI SUMMIT CABLE & PARTS CO.LTD.	PIN2	P2-155-15	150115	41.2	219	-	-	-	3.2	7.4	29	762	68	142	-	27	21.60	408.26	0.00	0.00	408.26	Update (19/12/2023)	Approved (19/12/2023)
4	2008	PRECISION CASTING SYSTEMS (THAILAND) CO.LTD.	PIN2	P2-155-30	150330	44.8	234	-	-	-	4.9	7.5	31	769	139	29	-	18	14.40	308.87	0.00	0.00	308.87	Update (19/12/2023)	Approved (19/12/2023)
5	2007	THAI SUMMIT CABLE & PARTS CO.LTD.	PIN2	P2-155-14	150114	33.2	79	-	-	-	<3.0	8.2	29	500	45	24	-	24	19.20	399.88	0.00	0.00	399.88	Update (19/12/2023)	Approved (19/12/2023)
6	2007	THAI SUMMIT CABLE & PARTS CO.LTD.	PIN2	P2-155-16	150116	114	593	-	-	-	10.0	8.1	27	839	192	413	-	17	13.80	320.08	1,600.40	0.00	1,920.48	Update (19/12/2023)	Approved (19/12/2023)
7	2314	T&O TECHNOLOGY CO. LTD.	PIN2	P2-155-75	150175	12.6	<40	-	-	-	<3.0	7.2	30	414	6	8	-	76	60.80	922.06	0.00	0.00	922.06	Update (19/12/2023)	Approved (19/12/2023)
8	2010	HOKUSAN PARTS (THAILAND) CO.LTD.	PIN2	P2-155-52	150352	92.8	317	-	-	-	11.5	8.0	28	804	86	120	-	223	178.40	2,887.68	8,693.04	0.00	11,580.72	Update (19/12/2023)	Approved (19/12/2023)
9	2011	ISUMITSU INDUSTRY (THAILAND) CO.LTD.	PIN2	P2-155-31	150331	91.8	395	-	-	-	51.0	7.8	30	579	157	3773	-	109	84.80	1,422.88	7,114.30	0.00	8,537.18	Update (19/12/2023)	Approved (19/12/2023)
10	2012	ADIENT & SUMMIT CORPORATION LTD.	PIN2	P2-155-11	150111	41.6	278	-	-	-	<3.0	7.4	29	716	108	45	-	772	617.60	8,920.56	0.00	0.00	8,920.56	Update (19/12/2023)	Approved (19/12/2023)
11	2052	NIPON STEEL & SUMIKIN LOGISTICS (THAILAND) CO.LTD.	PIN2	P2-155-34	150334	88.6	397	-	-	-	6.0	7.4	30	808	211	94	-	254	203.20	3,252.80	0.00	0.00	3,252.80	Update (19/12/2023)	Approved (19/12/2023)
12	2058	SUNTORY BEVERAGE & FOOD (THAILAND) CO.LTD.	PIN2	P2-155-50	150350	2.1	<40	-	-	-	<3.0	7.4	30	712	45	<5	-	18587	14699.60	167,049.71	0.00	0.00	197,049.71	Update (19/12/2023)	Approved (19/12/2023)
13	2517	BOSON TECHNOLOGY (THAILAND) CO.LTD.	PIN2	P2-155-13																				ส่งให้เจ้าบ้าน	
14	2113	FRASERS PROPERTY THAILAND INDUSTRIAL FREEHOLD & LEASEHOLD REIT	PIN2	P2-155-30	150330	38.0	147	-	-	-	3.2	7.2	29	429	23	43	-	631	504.80	7,235.35	0.00	0.00	7,235.35	Update (19/12/2023)	Approved (19/12/2023)
15	2479	RIWAJ/JOVE/PUBLIC COMPANY LIMITED	PIN2	P2-155-62	150362	41.6	98	-	-	-	3.2	7.0	32	452	30	13	-	2916	2332.80	33,417.05	0.00	0.00	33,417.05	Update (19/12/2023)	Approved (19/12/2023)
16	2121	MARU GLASS TECH CO.LTD.	PIN2	P2-155-56	150356	40.4	151	-	-	-	<3.0	7.6	29	716	127	22	-	1543	1234.40	17,690.82	0.00	0.00	17,690.82	Update (19/12/2023)	Approved (19/12/2023)
17	2122	AICHI FORGE (THAILAND)CO.LTD.	PIN2	P2-155-66	150366	<2.0	<40	-	-	-	<3.0	7.2	29	174	45	<5	-	8164	4601.20	65,142.53	0.00	0.00	65,142.53	Update (19/12/2023)	Approved (19/12/2023)
18	2123	DAIFUJIKU (THAILAND) LTD.	PIN2	P2-155-51	150351	58.0	278	-	-	-	3.2	6.8	31	3038	154	199	-	216	172.80	2,842.32	0.00	0.00	2,842.32	Update (19/12/2023)	Approved (19/12/2023)
19	2123	DAIFUJIKU (THAILAND) LTD.	PIN2	P2-155-46	150346	41.2	148	-	-	-	<3.0	7.6	32	973	111	12	-	680	528.00	7,835.35	0.00	0.00	7,835.35	Update (19/12/2023)	Approved (19/12/2023)

Sign Out

Admin Information

0801105

31 Jan 2024 08:01:05

2022

PIN2

Print

ภาคผนวกที่ 8

แบบสำรวจข้อมูลพื้นฐานด้านสิ่งแวดล้อม

ข้อกำหนดและข้อปฏิบัติของผู้ประกอบการ

เขตนิคมอุตสาหกรรมปิ่นทอง

เลขที่ PIN-EN...../.....

วันที่.....เดือน.....พ.ศ.

ข้าพเจ้าบริษัท.....
ที่อยู่เลขที่ หมู่ที่..... หมู่บ้าน..... ซอย.....
ถนน..... ตำบล/แขวง..... อำเภอ/เขต.....
จังหวัด..... รหัสไปรษณีย์ โทรศัพท์..... โทรสาร.....
ผู้มีอำนาจในการกระทำการแทนบริษัท
ชื่อ นาย/นาง/นางสาว
ที่อยู่ หมู่ที่ หมู่บ้าน..... ซอย
ถนน ตำบล/แขวง อำเภอ/เขต.....
จังหวัด รหัสไปรษณีย์ โทรศัพท์ โทรสาร
E-mail

ข้าพเจ้าขอสัญญาต่อนิคมอุตสาหกรรมปิ่นทอง ดังนี้

1. ข้าพเจ้าจะปฏิบัติตามหลักเกณฑ์ เงื่อนไขของนิคมอุตสาหกรรมปิ่นทองตลอดจนกฎหมายข้อบังคับระเบียบ ประกาศของการนิคมอุตสาหกรรมแห่งประเทศไทยที่มีอยู่ หรือที่ประกาศเปลี่ยนแปลงภายหลัง
2. เมื่อข้าพเจ้าได้เข้ามาใช้พื้นที่แล้ว ข้าพเจ้าจะปฏิบัติตามมาตรการป้องกัน และลดผลกระทบสิ่งแวดล้อม (EIA) ของนิคมอุตสาหกรรมปิ่นทองอย่างเคร่งครัด

หลักเกณฑ์และเงื่อนไขในการดำเนินงานในนิคมอุตสาหกรรมปิ่นทอง

1.) คำจำกัดความ (DEFINITION)

- 1.1 “บริษัท” (COMPANY) หมายถึง บริษัท ปิ่นทอง อินดัสเตรียล พาร์ค จำกัด (มหาชน)
- 1.2 “บริษัท” (CONTRACTOR) หมายถึง ผู้ประกอบการที่เข้ามาใช้พื้นที่เพื่อประกอบกิจการในเขตนิคมอุตสาหกรรมปิ่นทอง

2.) ข้อกำหนดและขั้นตอนในการปฏิบัติตามมาตรการป้องกันและลดผลกระทบสิ่งแวดล้อม(EIA) นิคมอุตสาหกรรมปิ่นทอง

2.1 ผู้ประกอบการต้องปฏิบัติตามขั้นตอนในการขออนุญาตต่างๆ ก่อนดำเนินการประกอบกิจการในนิคมฯ (ขั้นตอนตามเอกสารแนบ)

2.2 ผู้ประกอบการจะต้องรับผิดชอบในส่วนที่เกี่ยวข้องกับผู้ประกอบการตามมาตรการป้องกันและลดผลกระทบสิ่งแวดล้อม

2.3 ผู้ประกอบการจะต้องรับผิดชอบต่อหากมีข้อร้องเรียนอันเนื่องมาจากการประกอบกิจการหรือกิจกรรมของผู้ประกอบการ และต้องทำการแก้ไขข้อร้องเรียนให้แล้วเสร็จโดยด่วน พร้อมทั้งจัดทำรายงานและวิธีการแก้ไขและส่งทางนิคมฯ ทราบด้วย

2.4 หากเกิดเหตุการณ์ตามข้อ (2.3) โดยผู้ประกอบการมิได้ทำการแก้ไขในเวลาอันสมควรตามที่ตัวแทนของนิคมฯ กำหนด นิคมฯ มีสิทธิ์ส่งบุคคลและเครื่องมือเข้าไปแก้ไขในปัญหาที่เกิดขึ้นและจะเรียกเก็บค่าใช้จ่ายในการดำเนินการดังกล่าวจากผู้ประกอบการต่อไป

2.5 ผู้ประกอบการจะต้องจัดหา รปภ. เพื่อรักษาความปลอดภัยและป้องกันการโจรกรรมรวมไปถึงการอำนวยความสะดวกในเรื่องต่างๆ ในพื้นที่ของตนเอง

2.6 ผู้ประกอบการจะต้องไม่นำสุนัขหรือสัตว์เลี้ยงอื่นๆ เข้ามาในเขตพื้นที่เป็นอันตราย

2.7 บรรดาค่าใช้จ่ายส่วนอื่น ๆ เช่น ค่าน้ำประปา , ค่าบำบัดน้ำเสีย , ค่าบริการพื้นที่ส่วนกลาง ผู้ประกอบการตกลงจ่ายค่าใช้จ่ายดังกล่าวตามอัตราและวันที่ทางนิคมฯ กำหนด ณ บริษัท ปิ่นทอง อินดัสเตรียล พาร์ค จำกัด (มหาชน)

เงื่อนไขที่ผู้ให้สัญญาต้องปฏิบัติ

1. ผู้ให้สัญญา จะต้องปฏิบัติตามมาตรการป้องกัน และลดผลกระทบสิ่งแวดล้อม (EIA) ของทางนิคมฯ อย่างเคร่งครัดและ เอาใจใส่

2. ความเสียหายที่เกิดขึ้นในพื้นที่ส่วนกลางอันแน่ชัดว่าเกิดจากการทำงานของผู้ให้สัญญาแม้จะเกิดขึ้นเพราะเหตุใดก็ตาม ผู้ให้สัญญาจะต้องรับผิดชอบโดยซ่อมแซมให้คืนสภาพเดิมหรือเปลี่ยนใหม่ โดยค่าใช้จ่ายจะเป็นของผู้ให้สัญญาเอง

3. ผู้ให้สัญญาต้องจัดการเรื่องของขยะชนิดต่างๆ ด้วยตัวเองโดยมีรายละเอียดดังต่อไปนี้

3.1 ขยะทั่วไป ติดต่อหน่วยงานที่ได้รับอนุญาตจากกรมโรงงานอุตสาหกรรม เข้ามาบริหารจัดการขยะทั่วไปภายในพื้นที่ของผู้ให้สัญญา

3.2 ขยะมูลฝอย ติดต่อให้หน่วยงานของเทศบาล เป็นผู้จัดเก็บ

3.3 กากของเสียอันตรายให้ผู้ให้สัญญาแจ้งความจำนงค์ไปยังศูนย์กำจัดกากของเสียอันตรายที่ได้รับการอนุญาตจากทางราชการผู้ให้สัญญาจะต้องแจ้งขออนุญาตนำขยะชนิดต่างๆ ออกนอกพื้นที่นิคมฯ กับ กนอ. และจะต้องจัดส่งจำนวนปริมาณของขยะแต่ละชนิดให้กับนิคมฯ และ กนอ. เดือนละครั้ง

4. ผู้ให้สัญญาจะต้องให้ความสะดวกและช่วยเหลือแก่ผู้ที่ได้รับมอบหมายหรือผู้ได้รับมอบอำนาจจากนิคมฯ ในการเข้าติดต่อประสานงานในด้านต่างๆ เช่น การเข้าไปเก็บตัวอย่างน้ำเสีย และการจัดมิเตอร์น้ำประปาแต่ละเดือนในระหว่างเวลาการทำงานที่ 8.00 -17.00 น.

5. ในกรณีที่ผลวิเคราะห์น้ำเสียของผู้ประกอบการไม่เป็นไปตามมาตรฐานที่นิคมฯ กำหนดให้ผู้ประกอบการทำการแก้ไขเป็นการด่วนโดยค่าใช้จ่ายเป็นของผู้ประกอบการเอง และถ้าได้มีการดำเนินการแก้ไขใดๆ ทางนิคมฯ จะขอใช้สิทธิตาม กฎกระทรวงที่เกี่ยวข้องกับข้อกำหนดด้านน้ำ ที่ออกภายใต้พระราชบัญญัติโรงงาน พ.ศ. 2535 ฉบับที่ 2 ข้อ 14 ให้ ณ วันที่ 24 กันยายน พ.ศ. 2535 ประกาศในราชกิจจานุเบกษา เล่ม 109 ตอนที่ 108 ลงวันที่ 16 ตุลาคม พ.ศ. 2535

(หมายเหตุ : ยึดตามเอกสารรายงาน EIA มาตรการป้องกัน และลดผลกระทบสิ่งแวดล้อมที่แนบมา)

การคิดค่าบริการในการบำบัดน้ำเสียนิคมอุตสาหกรรมปิ่นทอง

ตามประกาศนิคมอุตสาหกรรมแห่งประเทศไทย ที่ สน.ปท.001/2562 (โครงการ 1),

สน.ปจ. 001/2562 (โครงการ 2), ที่สน.ปท.3 001/2562 (โครงการ 3), ที่19/2559 (โครงการ 5)

เรื่อง กำหนดอัตราค่าบริการรักษาสีน้ำเสียนิคมอุตสาหกรรมปิ่นทอง

1. น้ำเสีย ได้แก่ น้ำที่ผ่านการใช้แล้วทุกชนิด เช่น จากขบวนการผลิต จากการชะล้างต่างๆ จากห้องทดลอง รวมทั้งน้ำใช้แล้วจากห้องน้ำ ห้องส้วม และโรงอาหาร

2. การคิดปริมาณน้ำเสียให้คำนวณจากร้อยละ 80 ของน้ำใช้ในแต่ละเดือน ผู้ประกอบการที่มีการใช้น้ำจากบ่อบาดาลของตนเอง ให้ติดตั้งมาตรวัดน้ำใช้จากบ่อบาดาลและนำมารวมกับน้ำใช้จากนิคมอุตสาหกรรมฯ หรือน้ำใช้จากแหล่งอื่น เพื่อคำนวณเป็นปริมาณน้ำเสีย

3. การคิดปริมาณน้ำเสียเพื่อนำมาใช้ในการจัดเก็บค่าบริการในการกำจัดน้ำเสีย ให้เริ่มคิดนับแต่วันที่โรงงานหรือสถานประกอบการเริ่มใช้น้ำ ในกรณีไม่เต็มเดือนให้คิดเฉลี่ยปริมาณน้ำเสียเป็นรายวัน

4. น้ำใช้ในระหว่างการก่อสร้าง ไม่ต้องนำมารวมเพื่อคำนวณเป็นปริมาณน้ำเสีย แต่ทั้งนี้จะต้องทำการแยกติดตั้งมาตรวัดน้ำเป็นการชั่วคราว

5. สำหรับผู้ติดตั้งมาตรวัดน้ำเสียก่อนวันที่ 1 สิงหาคม พ.ศ.2538 ให้ยกเลิกการใช้มาตรวัดน้ำเสียนั้นในการวัดปริมาณน้ำเสีย

6. แม้ผู้ใช้น้ำจะมีได้ปล่อยน้ำใช้ลงสู่ระบบบำบัดน้ำเสียส่วนกลาง ผู้ใช้น้ำก็ยังต้องรับผิดชอบค่าใช้จ่ายตามหลักเกณฑ์ที่กำหนด โดยคำนวณจากน้ำใช้ตามเกณฑ์นี้

(ที่มา : คู่มือมาตรฐาน กฎหมายด้านความปลอดภัย อาชีวอนามัย สิ่งแวดล้อม และพลังงาน การนิคมอุตสาหกรรมแห่งประเทศไทย ธันวาคม 2548

เกณฑ์คุณภาพน้ำเสียจากโรงงานที่ยอมให้ระบายทิ้งลงท่อน้ำเสียในโครงการได้ (กนอ.)

พารามิเตอร์	มาตรฐาน	หน่วย
1. ค่าความเป็นกรดและด่าง (pH)	5.5 – 9.0	-
2. อุณหภูมิ (Temperature)	≤ 45	องศา
3. สี (color)	≤ 600	เอดีเอ็มไอ
4. กลิ่น (Odor)	ไม่เป็นที่พึงรังเกียจ	-
5. ของแข็งละลายน้ำทั้งหมด (Total Dissolved Solids หรือ TDS)	≤ 3000	มก./ล.
6. ของแข็งแขวนลอย (Total Suspended Solids หรือ TSS)	≤ 200	มก./ล.
7. ค่าบีโอดี ที่อุณหภูมิ 20 องศาเซลเซียส (Average BOD ₅ at 20 ^o C)	≤ 500	มก./ล.
8. ซีโอดี (Chemical Oxygen Demand)	≤ 750	มก./ล.
9. ซัลไฟด์ (Sulfide)	≤ 1	มก./ล.
10. ไซยาไนด์คิดเทียบเป็นไฮโดรเจนไซยาไนด์ (Cyanide as hydrogen cyanide)	≤ 0.2	มก./ล.
11. น้ำมันและไขมัน (Oil and Grease)	≤ 10	มก./ล.
12. ฟORMALดีไฮด์ (Formaldehyde)	≤ 1	มก./ล.
13. สารประกอบฟีนอลและครีซอล (Phenol and Cresols)	≤ 1	มก./ล.
14. คลอรีนอิสระ (Free Chlorine)	≤ 1	มก./ล.
15. สารที่ใช้ป้องกันหรือกำจัดศัตรูพืชหรือสัตว์ (Pesticide)	ต้องตรวจไม่พบ	-
16. ค่าทีเคเอ็น (TKN หรือ Total Kjeldahl Nitrogen)	≤ 100	มก./ล.
17. ฟลูออไรด์ (Fluoride, F)	≤ 5	มก./ล.
18. สารซักฟอก (Synthetic Detergent)	≤ 30	มก./ล.
19. โลหะหนัก มีค่าดังนี้		
(19.1) สังกะสี Zinc	≤ 5.0	มก./ล.
(19.2) โครเมียมเฮกซะวาเลนต์ Hexavalent Chromium	≤ 0.25	มก./ล.
(19.3) โครเมียมไตรวาเลนต์ Trivalent Chromium	≤ 0.75	มก./ล.
(19.4) สารหนู Arsenic	≤ 0.25	มก./ล.
(19.5) ทองแดง Copper	≤ 2.0	มก./ล.
(19.6)ปรอท Mercury	≤ 0.005	มก./ล.
(19.7) แคดเมียม Cadmium	≤ 0.03	มก./ล.
(19.8) แบเรียม Barium	≤ 1.0	มก./ล.
(19.9) ซีลีเนียม Selenium	≤ 0.02	มก./ล.
(19.10) ตะกั่ว Lead	≤ 0.2	มก./ล.
(19.11) นิกเกิล Nickel	≤ 1.0	มก./ล.
(19.12) แมงกานีส Manganese	≤ 5.0	มก./ล.
(19.13) เงิน Silver	≤ 1.0	มก./ล.
(19.14) เหล็กทั้งหมด Total Iron	≤ 10.0	มก./ล.

ที่มา : ประกาศการนิคมอุตสาหกรรมแห่งประเทศไทย ที่ 76/2560 เรื่อง กำหนดมาตรฐานทั่วไปในการระบายน้ำเสียลงสู่ระบบบำบัดน้ำเสียส่วนกลางในนิคมอุตสาหกรรม

หมายเหตุ : สิ่งที่ต้องมาด้วย

1. มาตรการป้องกันและแก้ไขผลกระทบสิ่งแวดล้อมและมาตรการติดตามตรวจสอบผลกระทบสิ่งแวดล้อม (EIA)
2. กำหนดอัตราค่าบำรุงรักษาสีอำวนความสะดวกและค่าบริการสาธารณูปโภคในนิคมอุตสาหกรรมปิ่นทอง
3. วิธีการคิดคำนวณค่าบำบัดน้ำเสีย
4. เลตการเปรียบเทียบค่าปรับค่าบำบัดน้ำเสีย
5. เกณฑ์คุณภาพน้ำเสียจากโรงงานที่ยอมให้ระบายทิ้งลงท่อน้ำเสียส่วนกลางของโครงการ
6. การเข้าดูข้อมูลผลการตรวจค่าน้ำประปาและค่าบำบัดน้ำเสียได้ที่เว็บไซต์
<http://www.pipestate.com/enviservice> (เว็บเก่า : ข้อมูลสิ้นสุดเดือน มิ.ย. 62)
http://www.pipestate.com/pin_member (เว็บใหม่ : ข้อมูลตั้งแต่เดือน ก.ค. 62 เป็นต้นไป)
 (คู่มือ ระบบ ENVISERVICE สำหรับลูกค้า)
7. ขอข้อมูลชื่อผู้ติดต่อเจ้าหน้าที่ประสานงาน/ดูแลงานด้านประปา-บำบัด เพื่อลงทะเบียนในเว็บไซต์
 ชื่อ.....ตำแหน่ง.....
 โทรศัพท์.....อีเมล.....

ลงชื่อ.....ผู้ประกอบการ
 (.....)

ลงชื่อ.....นิคมอุตสาหกรรมปิ่นทอง
 (.....)

ลงชื่อ.....พยาน
 (.....)

ลงชื่อ.....พยาน
 (.....)